

PRESTAÇÃO DE CONTAS

1º QUADRIMESTRE DE

2024

EXECUÇÃO ORÇAMENTÁRIA E FINANCEIRA

RECEITAS

Vitória



R\$

94.880.609,27

União



R\$

27.888.963,99

Estado



R\$ 435.317,38

Rendimento




R\$

2.444.609,62

DETALHAMENTO DAS RECEITAS

UNIÃO E ESTADO

Atenção
Básica



R\$

15.497.177,29

Média e Alta
Complexidade



R\$

7.953.695,04

Vigilância em
Saúde



R\$

2.297.360,99

Vigilância
Sanitária



R\$ 73.908,00

DETALHAMENTO DAS RECEITAS

UNIÃO E ESTADO

Assistência Farmacêutica
(União)

R\$

1.194.920,16

Assistência Farmacêutica (Estado)

R\$

285.317,48

Assistência Complementar
Enfermagem

R\$

871.902,51

EXECUÇÃO ORÇAMENTÁRIA E FINANCEIRA

DESPESAS LIQUIDADAS

Vitória



R\$

97.434.542,62

União



R\$

30.564.284,48

Estado



R\$ 8.020,00

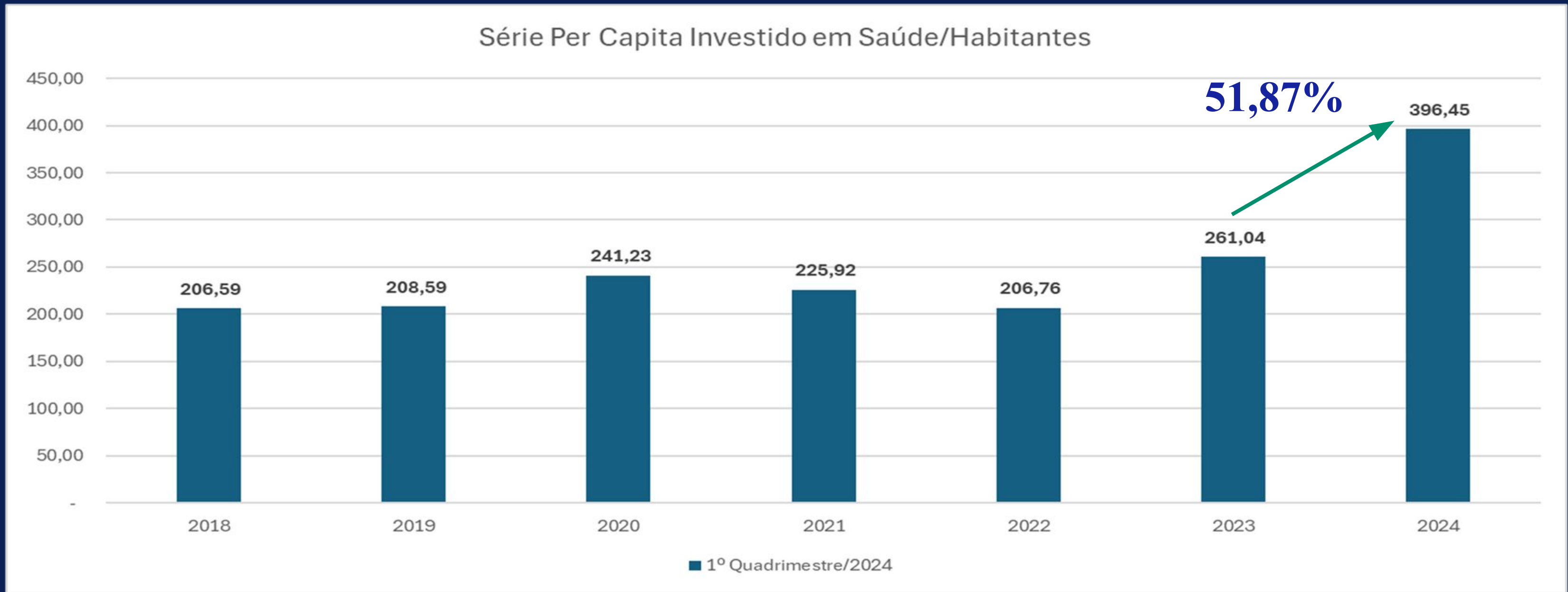
0,02%

Valor Total
Per Capita



R\$ 396,45

VALOR PER CAPITA



PERCENTUAL APLICADO EM AÇÕES E SERVIÇOS DE SAÚDE PÚBLICA

Lei Complementar nº 141/2012

12,14 % SOB A DESPESA

LIQUIDADADA

EXERCÍCIO 2024

A base para apuração do percentual de aplicação em ações e serviços públicos de saúde é a despesa liquidada no 1º quadrimestre.

CONTROLE SOCIAL

01

Reunião Extraordinária

20

Reuniões das Comissões

04

Reuniões Ordinárias

16

Pareceres das Comissões

04

Reuniões de Mesa Diretora

14

**Reuniões ampliada com
Conselhos Locais
de Saúde**

23

Resoluções

AUDITORIA DO SUS

Nº SISAUD	UNIDADE AUDITADA	STATUS
14/2024	Secretaria Municipal de Saúde de Vitória	FINALIZADA
15/2024	UBS Maria Ortiz	EM ANDAMENTO
16/2024	UBS Bairro do Quadro	EM ANDAMENTO

ETSUS

03

Instituições de Ensino Médio Conveniadas

11

Instituições de Ensino Superior em Saúde Conveniadas

2.893

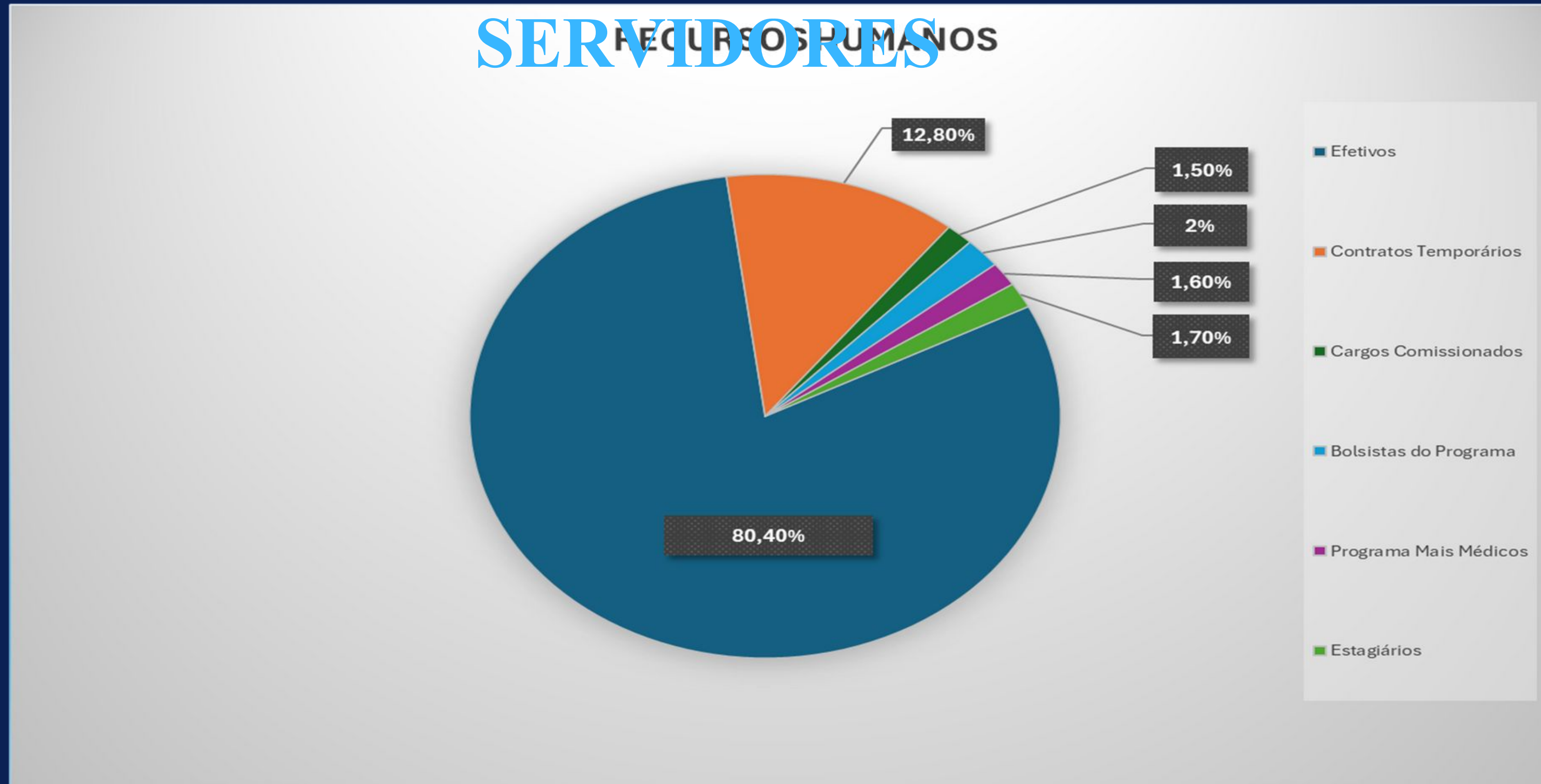
Residentes/Estagiários

3.233

Servidores Capacitados

SERVIDORES POR VÍNCULO

3.109



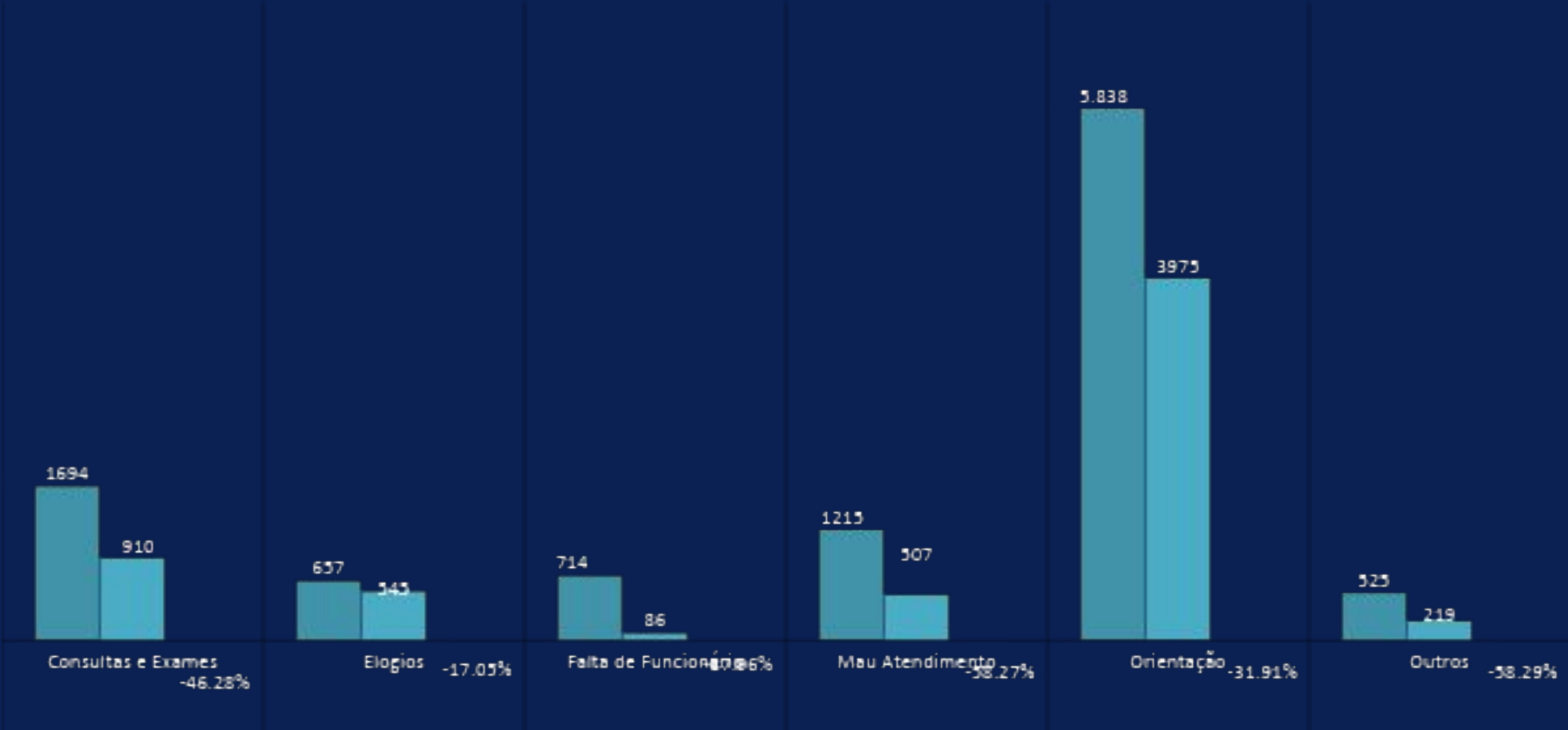
OUVIDORIA SUS

TÓPICOS	1º QUADRIMESTRE	%
Demanda total	7.715	100
Respondidas/ Atendidas	7.578	98,22
Em andamento*	137	1,78

*Até o fechamento do quadrimestre (30/04)

DEMANDAS OUVIDORIA SUS

■ 2021 - 2022 ■ 2023 - 04/2024 ■ Variação



PESQUISA DE SATISFAÇÃO DO USUÁRIO

REDE PRÓPRIA

NOTA MÁXIMA:

5

Centro Municipal de Especialidades

4,76

Unidades Básicas de Saúde

4,67

Prontos Atendimentos

3,99

PESQUISA DE SATISFAÇÃO DO USUÁRIO

REDE CREDENCIADA - 7 SERVIÇOS AVALIADOS

NOTA MÁXIMA:

5

**Serviço de Consultas, Exames, Terapias
e Procedimentos**

4,74

**(Apae, Santa Casa, Amaes, Crânio Facial, CVO, Multimagem e Vitória
Down)**

OFERTA AMBULATORIAL

131.808

Consulta Médica Atenção Básica

122.024

Consulta Urgência e Emergência

90.896

Exames Especializados

62.685

Consulta Médica Atenção Especializada

OFERTA AMBULATORIAL

707.475

Patologia Clínica

19.341

Exames Colpocitológicos (Preventivo)

3.450

PSA

3.231

Mamografia

INDICADORES

Indicador	Meta	Parâmetro	Resultado 2023	Resultado 1º Quadrimestre 2024
Percentual de cobertura populacional estimada de Atenção Primária	≥ 80%	▲	87,22%	87,22%
Taxa de mortalidade infantil	< 8,8	▼	10,87	10,19
Percentual de gravidez em adolescentes de 10 a 19 anos	≤ 9,5%	▼	7,93%	6,54
Percentual de exames de rastreamento do câncer de mama realizados na população feminina de 50 a 69 anos	35%	▲	18,27%	7,11%
Percentual de exames de rastreamento do câncer de colo de útero realizados na população alvo feminina de 25 a 64 anos	40%	▲	13,16%	13,95%

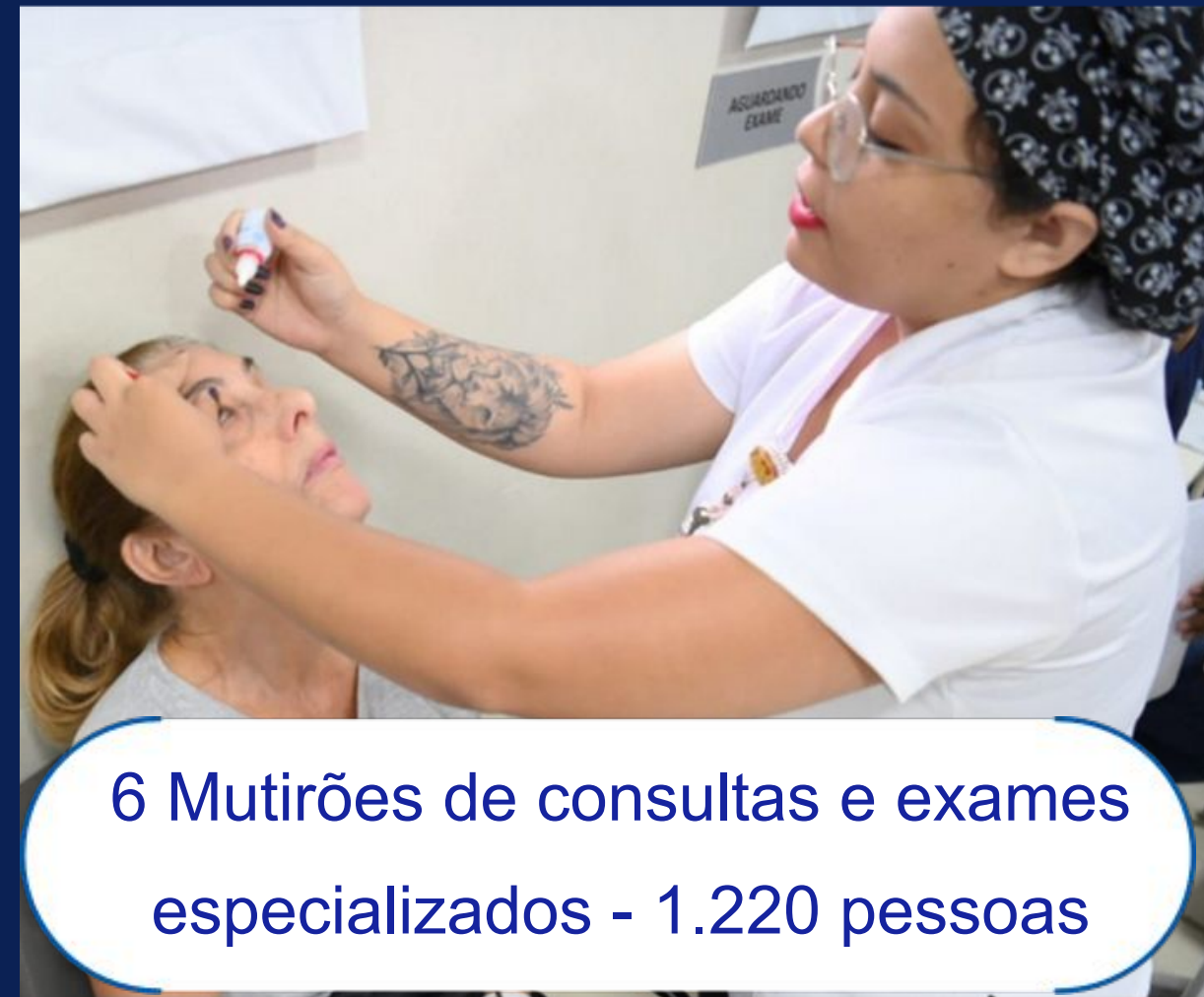
INDICADORES

Indicador	Meta	Parâmetro	Resultado 2023	Resultado 1º Quadrimestre 2024
Percentual de Cobertura Vacinal de Crianças menores de 1 ano	90%	▲		
a. Pentavalente			92,00%	105,42%
b. Pneumocócica 10-valente			90,06%	87,77%
c. Poliomielite			91,86%	105,5%
d. Tríplice Viral			88,27%	92,02%
Percentual de oferta de exames laboratoriais de acordo com a Relação Municipal de Exames Laboratoriais e da necessidade epidemiológica do município	≥ 95%	▲	98%	99,4%
Percentual de abastecimento de medicamentos de acordo com a Relação Municipal de Medicamentos Essenciais (REMUME)	≥ 93%	▲	94,30%	98,41%
Percentual médio de solicitações de consultas especializadas sob gestão municipal agendadas com tempo de espera inferior a 100 dias a partir da data de requisição	50%	▲	70,46%	69,50%
Proporção de análises realizadas em amostras de água para consumo humano quanto aos parâmetros coliformes totais, cloro residual livre e turbidez	100%	▲	100%	100%

DESTAQUES



Aumento de 50% nos atendimentos odontológicos



6 Mutirões de consultas e exames especializados - 1.220 pessoas

atendidas



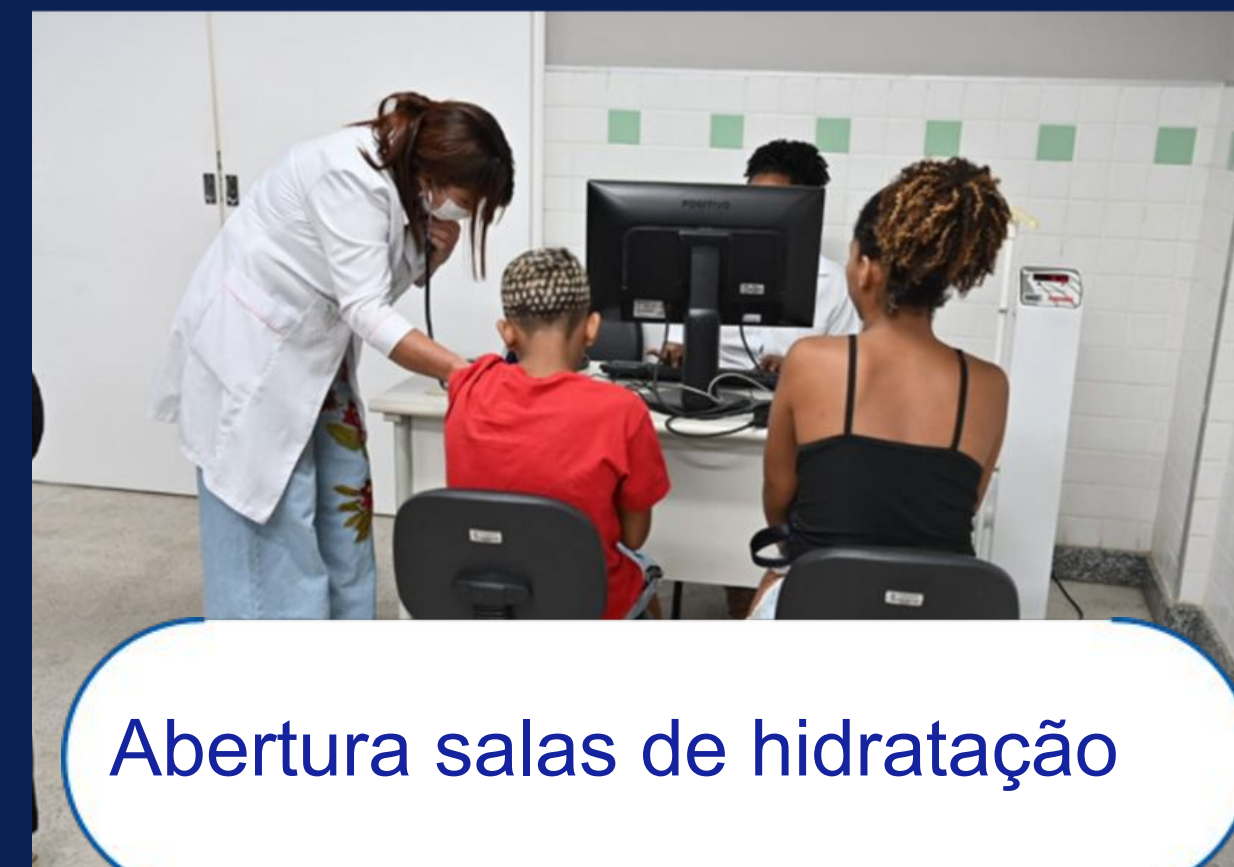
13 Mutirões de Combate à Dengue



Capacitação Manejo Clínico da Dengue (290)



Seminário Tuberculose



Abertura salas de hidratação

DESTAQUES



Redução índice cárie: 27%
(2021) para 21%



Revitalização US Maria Ortiz,
Jabour, Jardim da Penha e Vitória



Rede de gases PA São Pedro

MONITORAMENTO FUMACÊ

SUS VITÓRIA Secretaria de Saúde

DETALHAMENTO DIFERENTES TIPOS DE OPERAÇÕES: Termonebulização Veicular | Termonebulização Portátil | UBV Veicular | UBV Portátil

Período: 04/03/2024 a 29/06/2024

Operações Realizadas: 708

A Realizar: 51 | Canceladas: 65

Tipo	Data	Hora	Status	Bairro	Tempo Real
Termonebulização Portátil	04/03/2024	17:00	✓	Praia do Suã	
Termonebulização Veicular	04/03/2024	18:00	✓	Jabour	
Termonebulização Veicular	04/03/2024	18:00	✓	Maria Ortiz (residencial)	
Termonebulização Veicular	04/03/2024	18:00	✓	Segurança do Lar	
Termonebulização Veicular	04/03/2024	18:00	✓	Solon Borges	

OBSERVAÇÕES:
* Os roteiros poderão ser REMARCADOS em caso de mudanças climáticas (chuva e/ou vento forte);
** No dia/horário de realização da operação, será disponibilizado o ícone (🚧) para Monitoramento em Tempo Real;



Visita do presidente Nacional do Conselho de Saúde



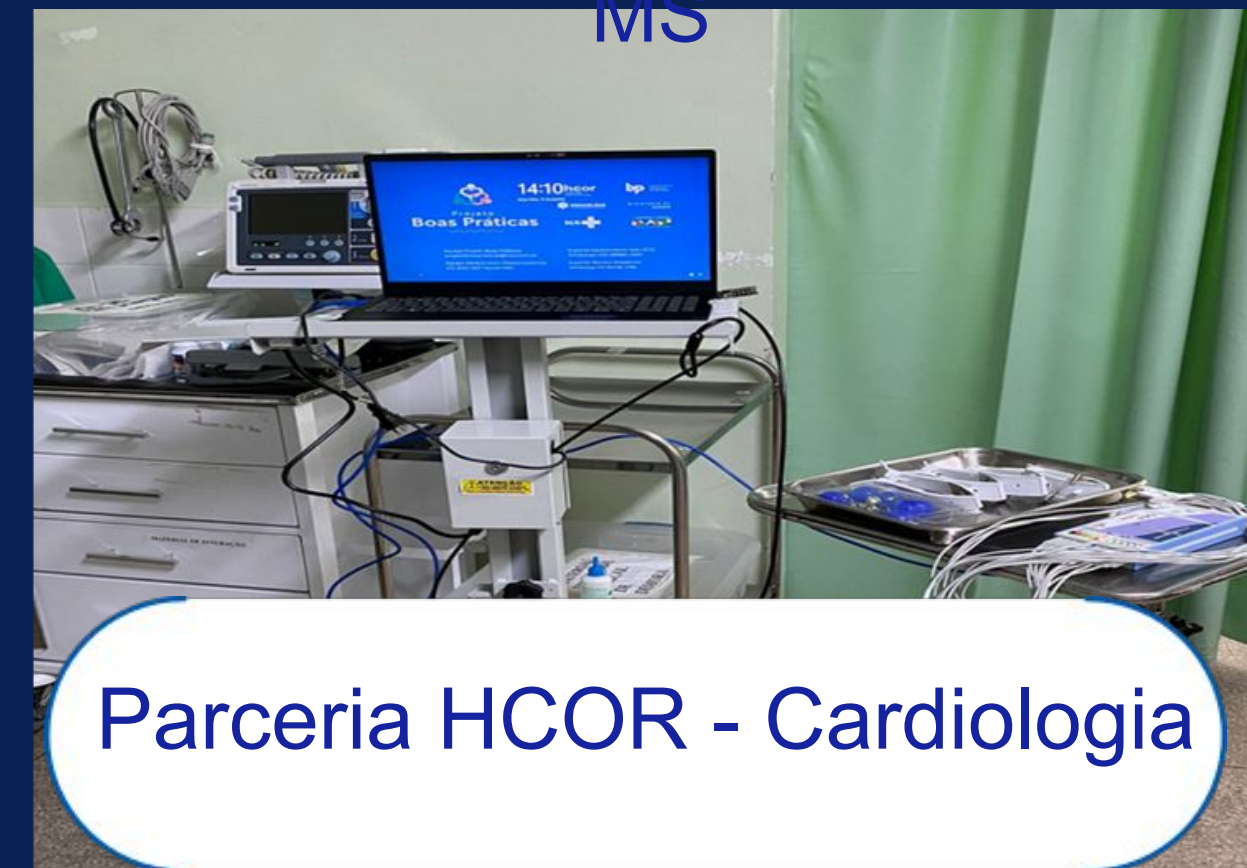
Seminário Abril Verde

DESTAQUES



SOE: Exemplo de implantação de atividade física na APS, pelo

MS



Parceria HCOR - Cardiologia



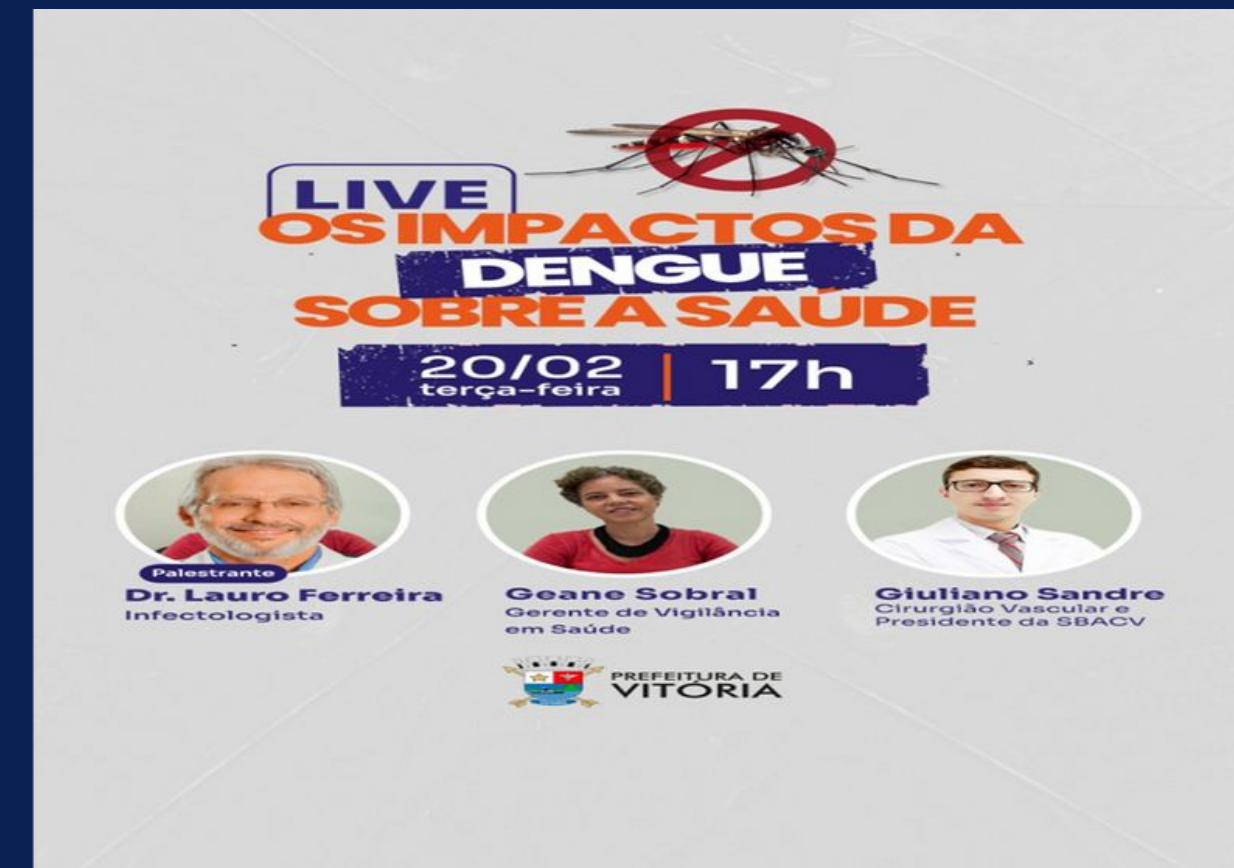
Ampliação atendimento pessoas com TEA - AMAES



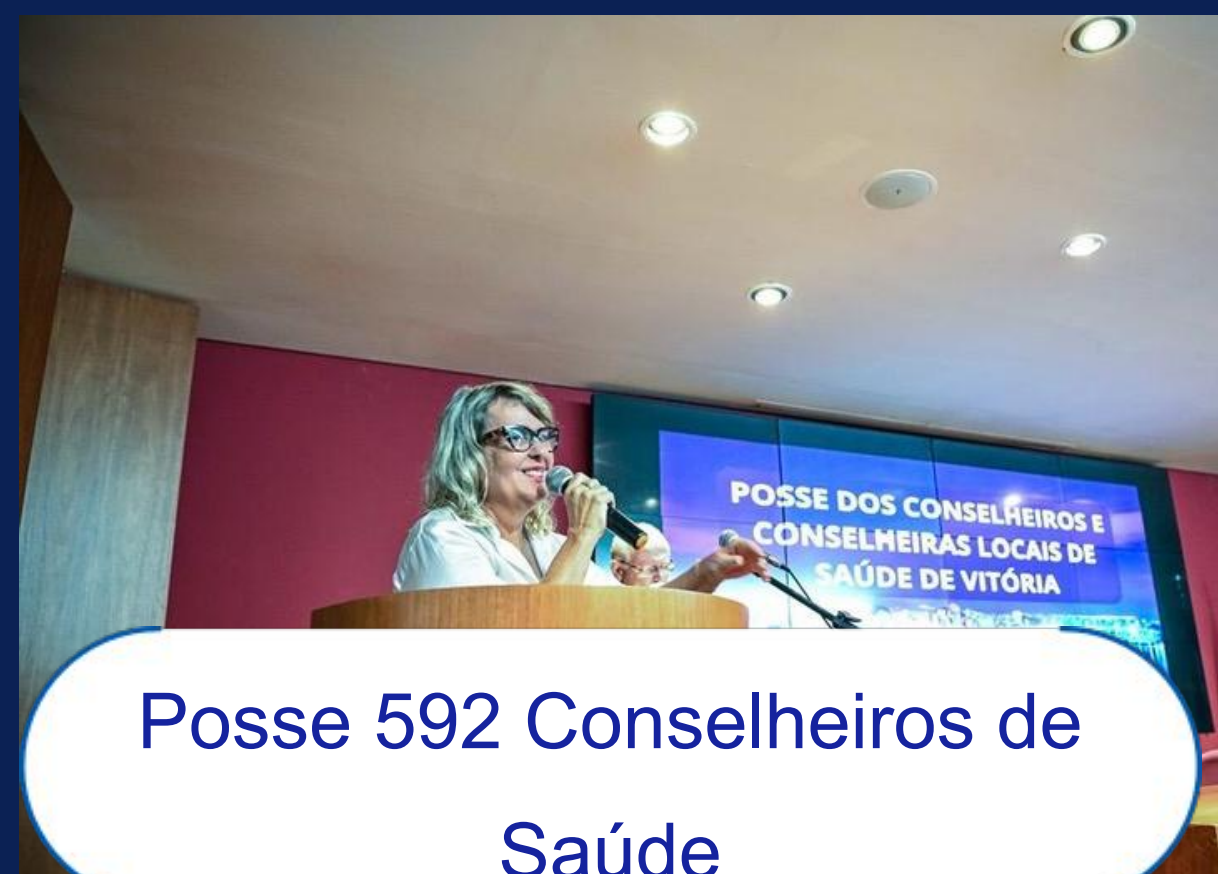
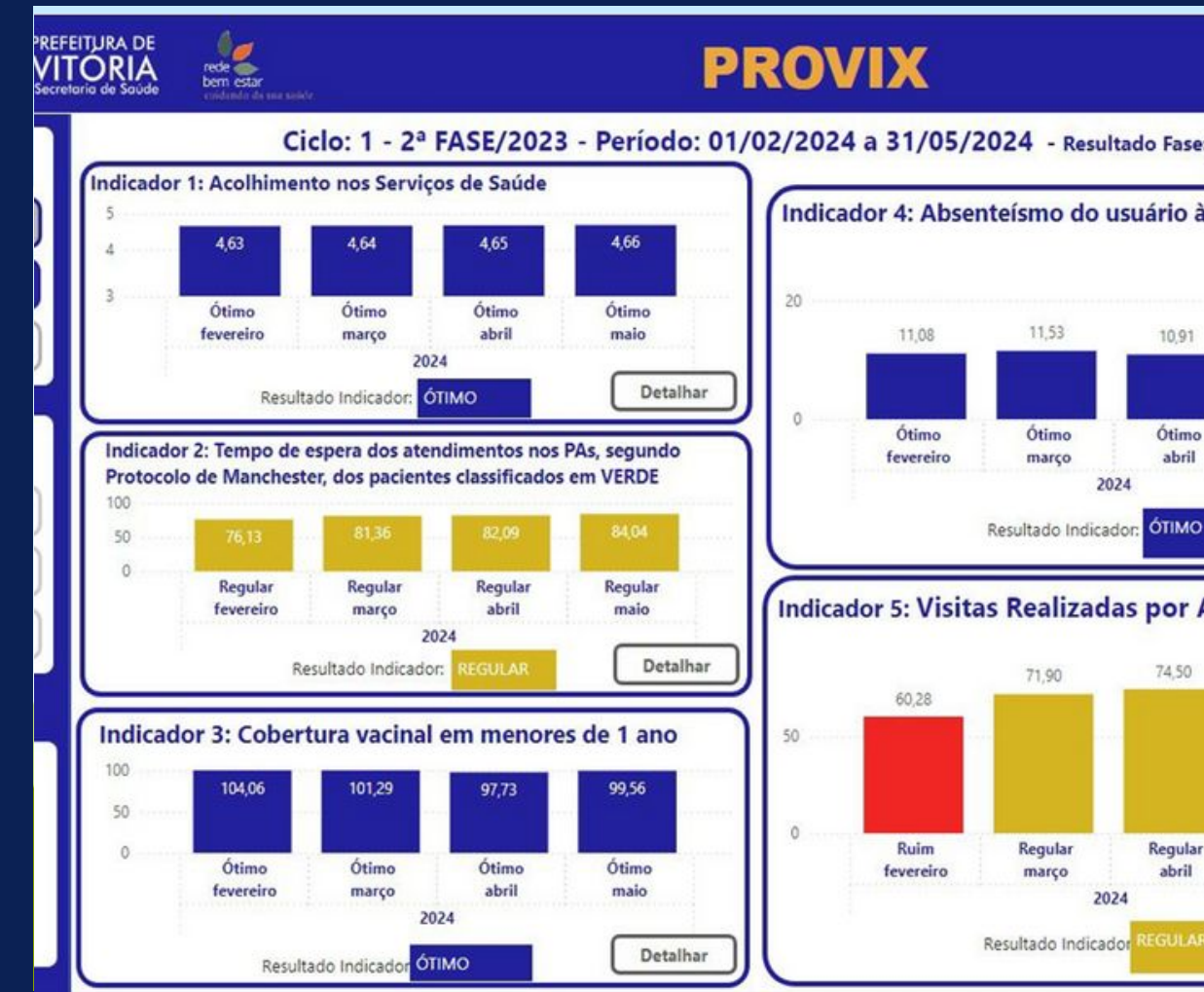
Comitiva de professores estrangeiros visitam US



Reunião ampliada da Câmara Técnica de Arbovirose



DESTAQUES



Ampliação de 30% no atendimento especializado

68.828 consultas/exames para 87.384

Contexto Populacional de Vitória

322.869 habitantes
Estimativa IBGE/2022

87,22%*
Cobertura populacional estimada da APS
Meta 80%

*DADO DE 2023

Comunidade atendida pela APS 2024*



168.489
População cadastrada
Ativa



126.138
População ativa em
consultas médicas



63.287
População ativa em consultas de
enfermagem



19.239
População ativa em consultas
odontológicas



208.664
População ativa em consultas
médicas, de enfermagem e
odontológicas

* Fonte – Rede Bem Estar / Semus



**Gestantes
Acompanhadas
1.220**



**Nascidos Vivos
1.189**



**Hipertensos
67.627**



**Diabéticos
28.145**



**Covid 19
15.666**



**Dengue
13.564**

* Fonte – Rede Bem Estar / Semus

* Fonte – PMV/Semus/GVS/CVE/e-SUS VS

OBRIGADA!

