

SECRETARIA MUNICIPAL DE SAÚDE

**PRESTAÇÃO  
DE CONTAS**

**26/03/2021**

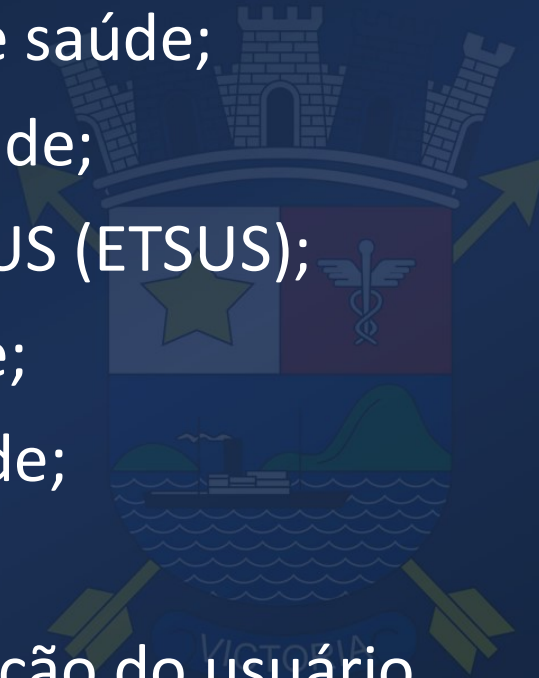
*3º Quadrimestre/Acumulado 2020*

Lei Complementar nº 141/2012



# SUMÁRIO DA APRESENTAÇÃO

1. Receitas e despesas em saúde;
2. Rede de serviços de saúde;
3. Profissionais de saúde;
4. Escola técnica do SUS (ETSUS);
5. Produção em saúde;
6. Indicadores de saúde;
7. Controle social;
8. Avaliação da satisfação do usuário
9. Considerações gerais



**RECEITAS CONSOLIDADAS**  
***3º Quadrimestre /Acumulado***

<b>FONTE</b>	<b>3º QUADRIMESTRE R\$</b>	<b>ACUMULADO R\$</b>
<b>PRÓPRIA</b>	86.909.626,81	243.001.973,93
<b>ESTADO</b>	284.849,64	854.548,92
<b>UNIÃO</b>	28.217.525,68	80.094.877,72
<b>OUTRAS*</b>	234.042,39	390.464,31
<b>TOTAL GERAL</b>	<b>115.646.044,52</b>	<b>324.341.864,88</b>

\*Rendimentos- recurso do FINISA e Repasse COVID-19 Ministério Público do Trabalho

# RECEITAS CONSOLIDADAS DE RECURSOS VINCULADOS FEDERAIS

## 3º Quadrimestre /Acumulado

GRUPO	3º QUADRIMESTRE (R\$)	ACUMULADO R\$
Atenção Básica	6.692.090,11	34.224.290,70
Média e Alta Complexidade (MAC)	3.677.902,76	22.133.544,90
Vigilância em Saúde + VISA	700.856,76	4.182.671,49
Assistência Farmacêutica Federal	353.601,38	2.120.638,11
Gestão	51,153,25	112.738,78
COVID-19	1.393.682,66	17.256.622,64
Investimentos	147.790,65	182.160,92
Rendimentos Bancários	8.467,03	130.041,53
<b>TOTAL</b>	<b>13.240.466,83</b>	<b>82.907.249,55</b>

## DESPESAS CONSOLIDADAS LIQUIDADAS E EMPENHADAS POR FONTE DE RECURSOS

FONTE	3º QUADRIMESTRE (R\$) LIQUIDADAS	ACUMULADO R\$ EMPENHADAS	VALOR PER CAPITA INVESTIDO EM SAÚDE/HABITANTE <small>Pop. Estimada 365.855 hab. IBGE 2020</small>
PRÓPRIO	87.194.196,52	255.311.522,34	697,85
UNIÃO	23.520.234,96	61.585.243,23	168,33
ESTADO	656.830,50	849.175,47	2,32
<u>OUTRAS DESPESAS*</u>	1.257.958,40	3.240.047,59	8,86
<b>TOTAL GERAL</b>	<b>112.629.220,38</b>	<b>320.985.988,63</b>	<b>877,36</b>

Outras despesas : liquidadas / empenhadas com recursos FINISA

## NATUREZA DAS DESPESAS POR FONTE DE RECURSOS

NATUREZA DA DESPESA	3º QUADRIMESTRE (R\$) LIQUIDADAS	ACUMULADO R\$ EMPENHADAS	% DA DESPESA
PESSOAL E ENCARGOS SOCIAIS	76.273.751,34	255.311.522,34	79,54
<u>OUTRAS DESPESAS CORRENTES</u>	35.818.010,87	61.585.243,23	19,19
DESPESA DE CAPITAL	537.458,17	4.089.223,06	1,27
<b>TOTAL GERAL</b>	<b>112.629.220,38</b>	<b>320.985.988,63</b>	<b>100%</b>

Fonte dos dados: Secretaria Municipal da Fazenda PMV/Sistema de Informação sobre Orçamentos Públicos em Saúde - SmarCP/RREO/SIOPS.

# PERCENTUAL APLICADO EM AÇÕES E SERVIÇOS DE SAÚDE PÚBLICA

*Lei Complementar Nº 141/2012*

**18,27% sob a despesa empenhada no exercício 2020**

*Executado pelo Município de Vitória, além dos 15% – R\$ 45.711.647,38*

A Base para apuração do percentual de aplicação em Ações e Serviços Público de Saúde (ASPS) - são as despesas liquidadas até o 5º bimestre e empenhadas até o 6º bimestre

# Mapa Regiões de Saúde

Mapa da regionalização de saúde em Vitória





## **REDE PRÓPRIA DE SERVIÇOS DE SAÚDE**

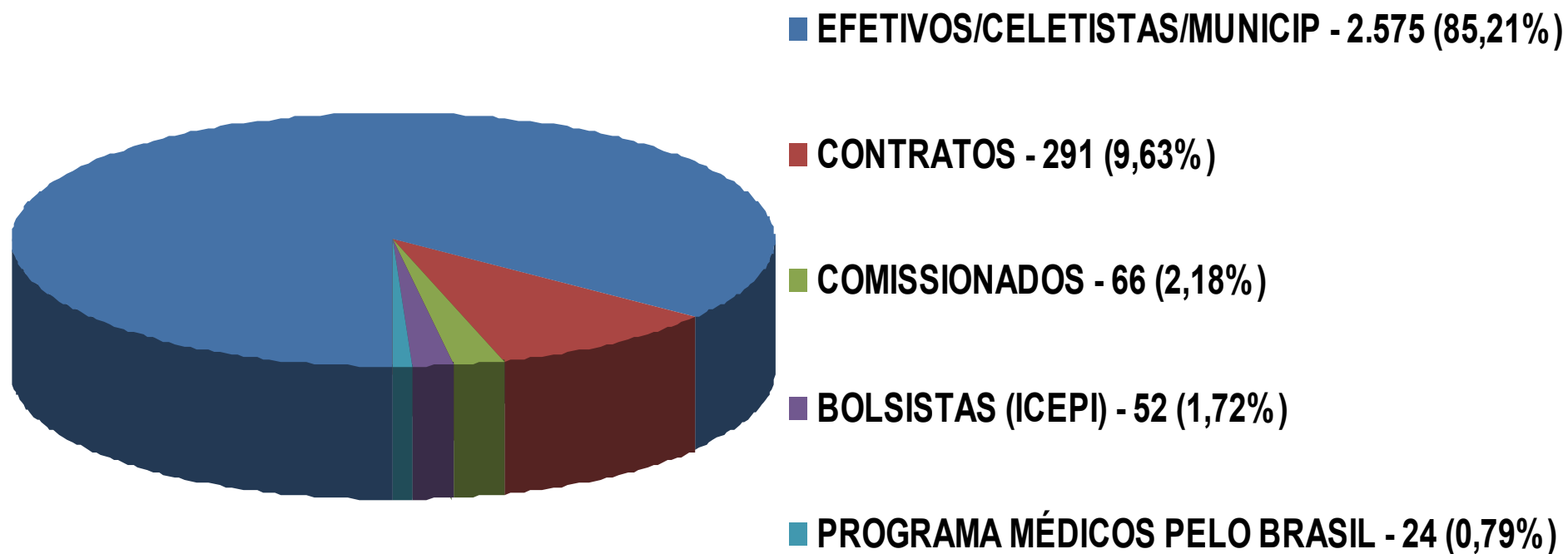
- **Unidades Básicas de Saúde (29 Unidades);**
- **Equipes de Consultórios na Rua (04 equipes);**
- **Prontos Atendimentos (2 Unidades);**
- **Central de Insumos;**
- **Serviço de Vigilância Sanitária;**
- **Serviço de Orientação ao Exercício (SOE – 15 módulos);**
- **Vigilância Epidemiológica;**
- **Centro de Vigilância em Saúde Ambiental (CVSA);**
- **Vigilância de Saúde do Trabalhador;**
- **Central de Transporte Sanitário (CTS);**
- **Laboratório Central Municipal (LCM);**
- **Serviço de Telemedicina.**

# **REDE DE SAÚDE**

## ***Serviços Especializados***

- **CME Vitória - Centro Municipal de Especialidades;**
- **CME São Pedro - Centro Municipal de Especialidades;**
- **CRAI – Centro de Referência de Atendimento ao Idoso;**
- **CR IST – Centro de Referência em Infecções Sexualmente Transmissíveis;**
- **CAPS i – Centro de Atenção Psicossocial Infanto Juvenil;**
- **CAPS II – Centro de Atenção Psicossocial Transtorno;**
- **CAPS III 24h – Centro de Atenção Psicossocial Transtorno;**
- **CAPS AD III 24h - Centro de Atenção Psicossocial Álcool e outras Drogas – Adulto.**
- **Serviço de Atendimento às Pessoas em Situação de Violência de Vitória - SASVV**

# SERVIDORES POR TIPO DE VÍNCULO



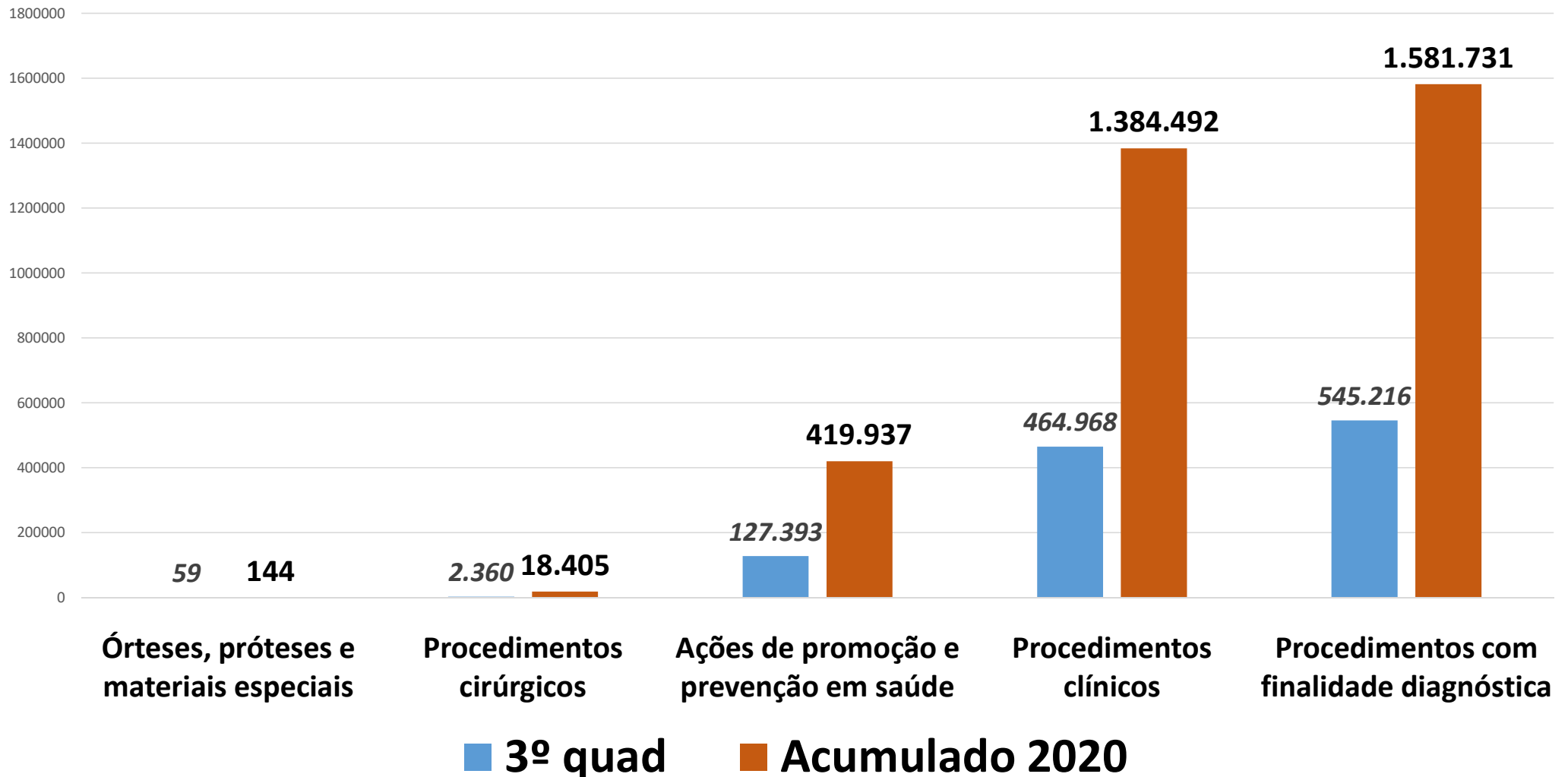
**Total 3.022 Servidores**

# ESCOLA TÉCNICA DO SUS - VITÓRIA

## AÇÕES EDUCATIVAS REALIZADAS PELA ETSUS-VITÓRIA

<b>ATIVIDADES</b>	<b>3º QUADRIMESTRE</b>	<b>ACUMULADO</b>
<b>Ações educativas realizadas presencialmente</b>	<b>13</b>	<b>50</b>
<b>Ações Educativas realizadas a distância</b>	<b>1</b>	<b>2</b>
<b>Total de Turmas ofertadas</b>	<b>27 turmas</b>	<b>91 turmas</b>
<b>Total de vagas disponibilizadas</b>	<b>945</b>	<b>3.370</b>
<b>Total de servidores que concluíram as ações educativas e foram certificados</b>	<b>797</b>	<b>3.006</b>

# PRODUÇÃO AMBULATORIAL

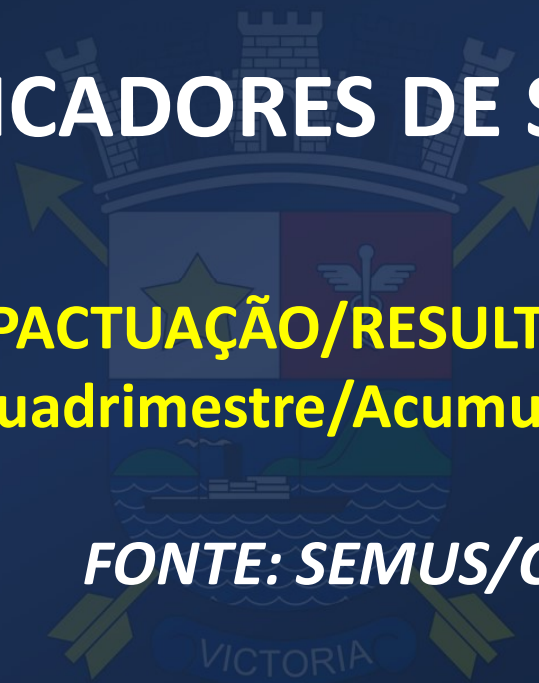


Fonte: SIA -SUS

# INDICADORES DE SAÚDE

**PACTUAÇÃO/RESULTADOS**  
**3º Quadrimestre/Acumulado 2020**

***FONTE: SEMUS/CIS***



<b>INDICADOR</b>	<b>META ANUAL 2020</b>	<b>RESULTADO (Acumulado)</b>
<b>Taxa de Mortalidade Infantil/1000 Nascidos Vivos (NV)</b>	<b>9,5/1.000 NV</b>	<b>7,67/1.000 NV</b>
<b>Proporção de Partos Normais</b>	<b>37%</b>	<b>40%</b>
<b>Nº de Casos Novos de Sífilis Congênita em Menores de um ano de Idade</b>	<b>31 casos</b>	<b>13 casos</b>

<b>INDICADOR</b>	<b>META ANUAL 2020</b>	<b>RESULTADO (Acumulado)</b>
<b>Razão de Exames Citopatológicos do Colo de útero em Mulheres de 25 a 64 Anos e População de Mesma Faixa Etária</b>	<b>0,55</b>	<b>0,26</b>
<b>Razão de Exames de Mamografia de Rastreamento Realizados em Mulheres de 50 a 69 anos e População da mesma Faixa Etária</b>	<b>0,37</b>	<b>0,26</b>

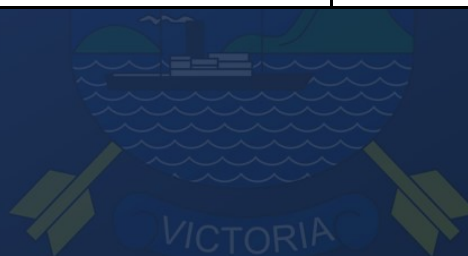


<b>INDICADOR</b>	<b>META ANUAL 2020</b>	<b>RESULTADO (Acumulado)</b>
<b>Proporção de Casos de Doenças de Notificação Compulsória Imediata (DNCI) Encerradas em até 60 dias após Notificação</b>	<b>85,00%</b>	<b>93,62%</b>

<b>INDICADOR</b>	<b>META ANUAL 2020</b>	<b>RESULTADO (Acumulado)</b>
<b>Número de óbitos maternos em determinado período e local de residência</b>	<b>2 óbitos</b>	<b>1 óbito</b>
<b>Proporção de óbitos de mulheres em idade fértil (MIF) investigados</b>	<b>100%</b>	<b>99,4%</b>

<b>INDICADOR</b>	<b>META ANUAL 2020</b>	<b>RESULTADO (Acumulado)</b>
<b>Cobertura populacional estimada pelas equipes de Atenção Básica</b>	<b>88%</b>	<b>93,83%</b>
<b>Cobertura populacional estimada pelas equipes de Saúde Bucal na Atenção Básica</b>	<b>60%</b>	<b>58,29%</b>

INDICADOR	META ANUAL 2020	RESULTADO (Acumulado)
Índice de abastecimento do almoxarifado de medicamentos	>90%	97,64%



# Serviço de Telemedicina – tel 156



Equipe de Monitoramento dos atendimentos da Telemedicina

Total de atendimentos do 156 - saúde  
(26/03 a 31/12/2020)  
**17.545**

Nº de Sintomáticos Respiratórios  
**10.602 (60,42%)**



Equipe de Atendimento Médico

Nº de encaminhamento para Isolamento Domiciliar

**7.983 (75,30%)**

Nº de Encaminhamento para UBS

**1.315 (12,4%)**

Nº de Encaminhamento para PA

**1.286 (12,13%)**

Nº de Encaminhamento para SAMU

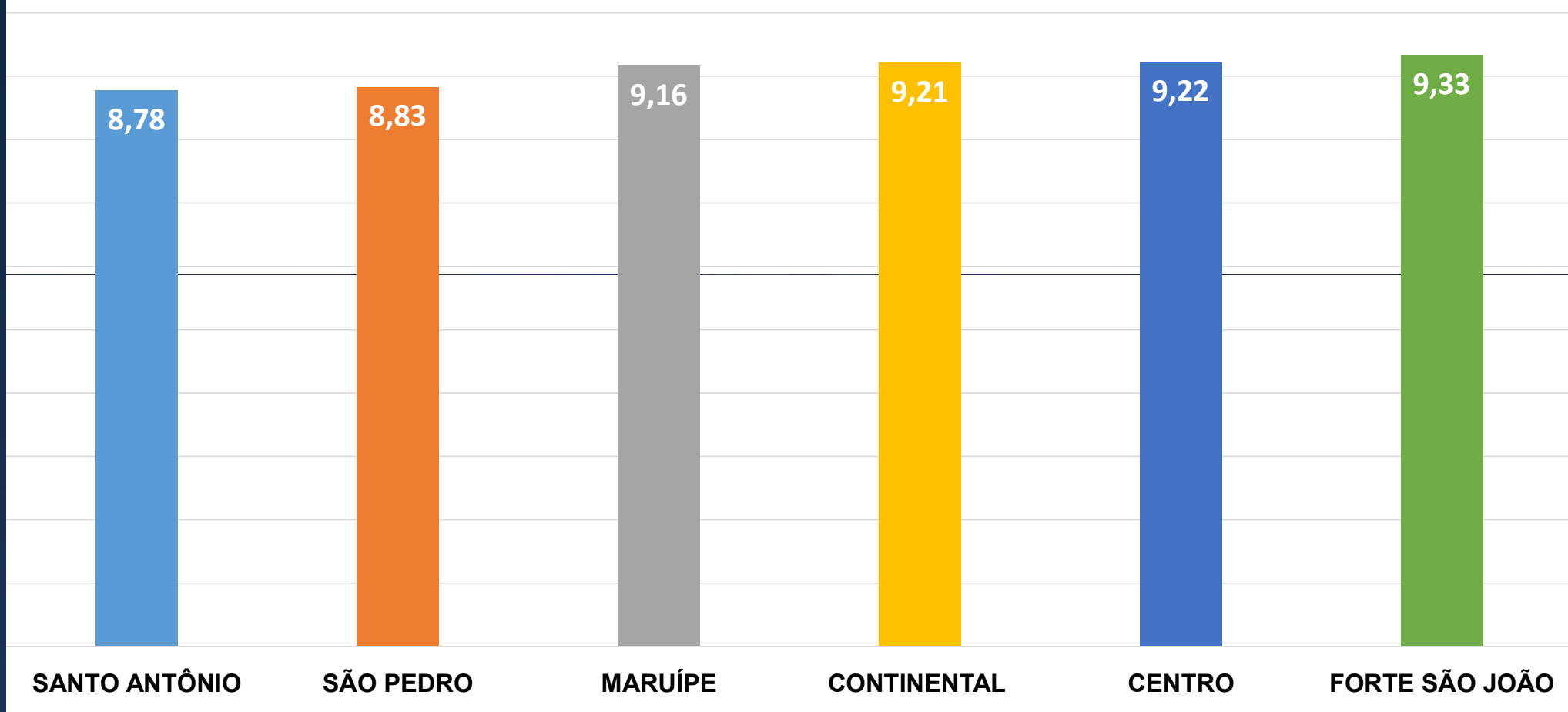
**18 (0,17%)**

# CONTROLE SOCIAL

<b>ATIVIDADES DO CONSELHO MUNICIPAL DE SAÚDE</b>		
<b>ATIVIDADES</b>	<b>3º QUADRIMESTRE</b>	<b>ACUMULADO</b>
<b>REUNIÕES ORDINÁRIAS</b>	<b>04</b>	<b>09</b>
<b>REUNIÕES EXTRAORDINÁRIAS</b>	<b>-</b>	<b>02</b>
<b>REUNIÃO DE MESA DIRETORA</b>	<b>04</b>	<b>09</b>
<b>RESOLUÇÕES</b>	<b>20</b>	<b>56</b>
<b>REUNIÕES DAS COMISSÕES</b>	<b>03</b>	<b>21</b>
<b>PARECERES DAS COMISSÕES</b>	<b>10</b>	<b>22</b>

# SATISFAÇÃO DO USUÁRIO NO ATENDIMENTO

Notas médias por região de saúde (acumulado de 2020).



# CONSIDERAÇÕES GERAIS

- Implantação da telemedicina em 23/03/2020;
- Implantação da vídeo consulta (teleassistência médica<sup>1</sup> síncrona) em 27/04/2020;
- Suspensão dos atendimentos presenciais na PMV – Portaria Nº 015/2020 de 20 de março, adota as medidas para os servidores da saúde;
- A auditoria colaborou ativamente na Telemedicina, sendo as suas ações reprogramadas para 2021;

*1 –Amparo legal: Lei federal nº 13.989 /20 e Resolução CFM nº 2.227/2018*



# Obrigada!

*Thais Campolina  
Cohen Azoury*  
(Secretária Municipal  
de Saúde)



E-mail: [tccohen@vitoria.es.gov.br](mailto:tccohen@vitoria.es.gov.br)

Telefone: (27) 3132-5058 / 3132-5059