

SECRETARIA MUNICIPAL DE SAÚDE

AUDIÊNCIA PÚBLICA

1º QUADRIMESTRE DE 2018

Lei Complementar nº 141/2012



Luciano Rezende

Prefeito de Vitória

Sergio Sá

Vice-Prefeito de Vitória

Cátia Cristina Vieira Lisboa

Secretária Municipal de Saúde

Regina Célia Diniz Werner

Subsecretária de Atenção à Saúde

Maria José Foeger

Subsecretária de Apoio Estratégico



EXECUÇÃO ORÇAMENTÁRIA e FINANCEIRA



RECEITAS

FONTE	1º Quadrimestre R\$
RECURSOS PRÓPRIOS	59.833.600,26
RECURSOS ESTADO	212.137,45
RECURSOS UNIÃO	21.185.266,00
OUTROS	612.012,16
TOTAL	81.843.015,97

Fonte: SEMUS/FUMDES/SEMFA/SMAR/2018 – Dados extraídos em 08/06/2018, sujeitos a alteração

RECEITAS DE RECURSOS VINCULADOS - UNIÃO

FONTE	1º Quadrimestre R\$
Atenção Básica (PAB Fixo e Variável)	9.773.099,06
Média e Alta Complexidade (MAC)	7.553.793,14
Vigilância em Saúde	1.033.399,46
Assistência Farmacêutica Federal	501.579,21
Investimento	600.000,00
Apoio Financeiro (FPM)	1.723.395,13
TOTAL	21.185.266,00

NATUREZA DA DESPESA PAGA

NATUREZA DA DESPESA	1º Quadrimestre/2018			
	RECURSOS PRÓPRIOS R\$	TRANSF. SUS (UNIÃO/ESTADO) R\$	TOTAL R\$	%
Pessoal e Encargos Sociais	51.656.136,12	2.140.287,58	53.796.423,70	76,24%
Outras Despesas Correntes	7.207.823,91	9.423.024,05	16.630.847,96	23,57%
Despesas de Capital	108.867,63	22.980,00	131.847,63	0,19%
TOTAL	58.972.827,66	11.586.291,63	70.559.119,29	100%

DESPESA PAGA POR FONTE

FONTE	1º QUADRIMESTRE R\$	RECURSOS EM SAÚDE População Estimada: 359.555 habitantes (IBGE, 2016) R\$
PRÓPRIO	58.972.827,66	164,01
UNIÃO	11.561.742,63	32,16
ESTADO	24.549,00	0,07
TOTAL	70.559.119,31	196,24

DESPESA PAGA POR FONTE

1º Quadrimestre

R\$ 58.972.827,66



Próprio

Percentual Aplicado

15,09% com base na LC nº 141/2012

R\$ 11.561.742,63



União

R\$ 24.549,00

Estado

AUDITORIAS



03 CONCLUIDAS

AUDITORIAS

AUDITORIAS	DEMANDANTE	SERVIÇO AUDITADO	STATUS	FINALIDADE
AUDITORIA Nº29	Secretaria Municipal de Saúde	Empresa CVO Centro Vitoria Otorrinolaringológico LTDA -ME	Concluída	Verificar o cumprimento do objeto do Contrato N° 345/2016, constatar se os serviços prestados pela mesma estão em consonância com as disposições contratuais firmadas
AUDITORIA Nº30 Relatório de Gestão 2016	Planejamento interno da Gerência de Auditoria em atendimento ao disposto no Art. 42 da Lei Complementar 141/2012	Relatório Anual de Gestão de 2016/ SARGSUS	Concluída	Analisar as informações contidas no RAG de 2016, com ênfase nos resultados alcançados, a partir das diretrizes, objetivos, metas e indicadores descritos no Plano de Saúde

AUDITORIAS

AUDITORIAS	DEMANDANTE	SERVIÇO AUDITADO	STATUS	FINALIDADE
AUDITORIA Nº 31 Contrato Nº 419/2017	Secretaria Municipal de Saúde	Empresa Delícia Refeições Coletivas Ltda.	Concluída	Verificar o cumprimento do objeto do Contrato Nº 419/2017, firmado entre a SEMUS e a Empresa Delícia Refeições Coletivas Ltda, a fim de verificar se os serviços prestados encontram-se em consonância com as disposições contratuais firmadas

Fonte: SEMUS/GERÊNCIA DE AUDITORIA, 2018

CONTROLE SOCIAL

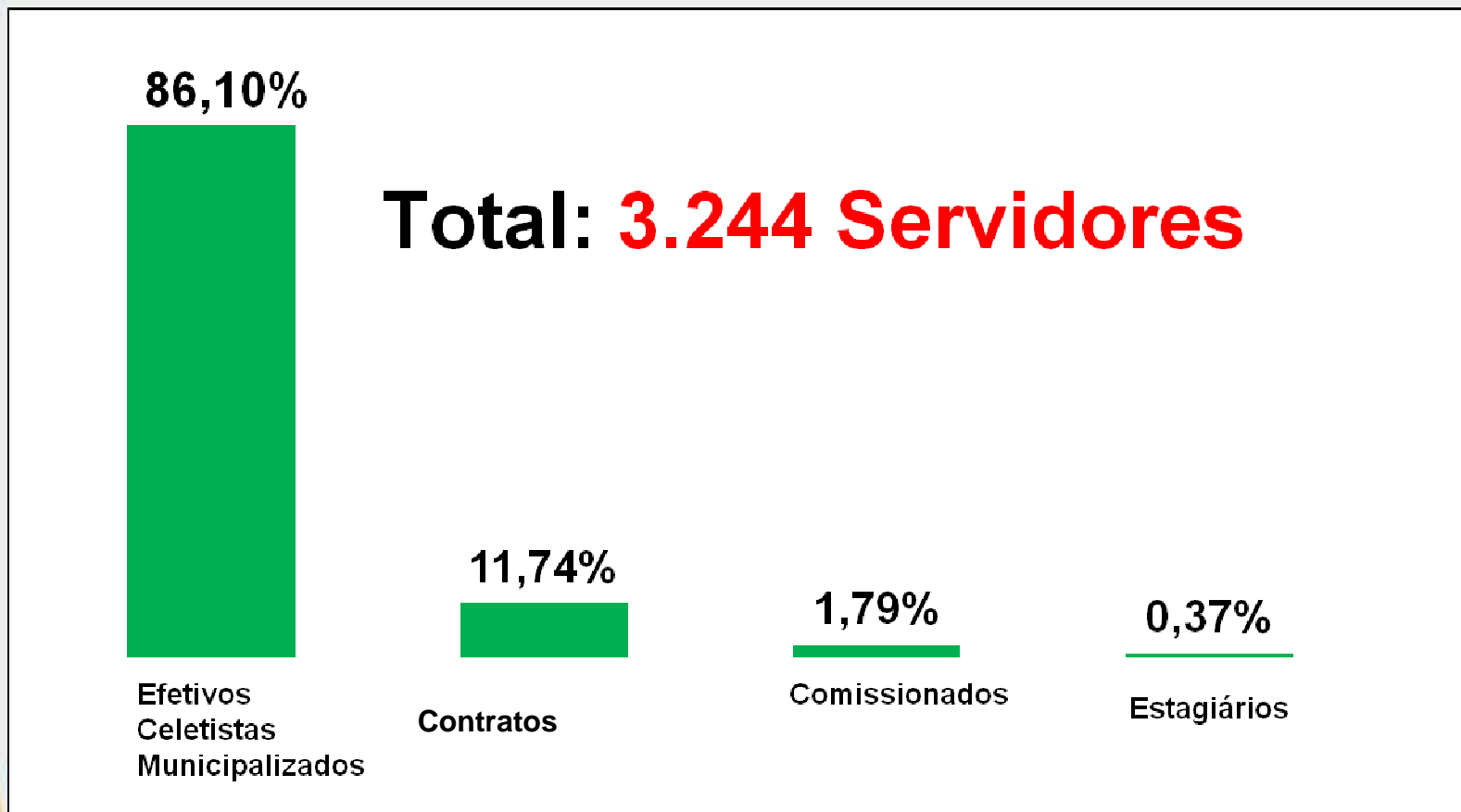
1º Quadrimestre

Atividades do Conselho Municipal de Saúde	
REUNIÕES ORDINÁRIAS	04
REUNIÕES EXTRAORDINÁRIAS	-
REUNIÃO DE MESA DIRETORA	03
RESOLUÇÕES	12

Fonte: SEMUS/CMS, 2018

GESTÃO DE PESSOAS

Número de servidores



Fonte: SEMUS/GTS/SIGEP, em 30/04/2018

CONTRATOS: Substituição do profissional afastado por licença maternidade, licenças acima de seis meses ou quando de exoneração de servidor efetivo até a nomeação.

REDE FÍSICA DE SAÚDE - PRÓPRIA

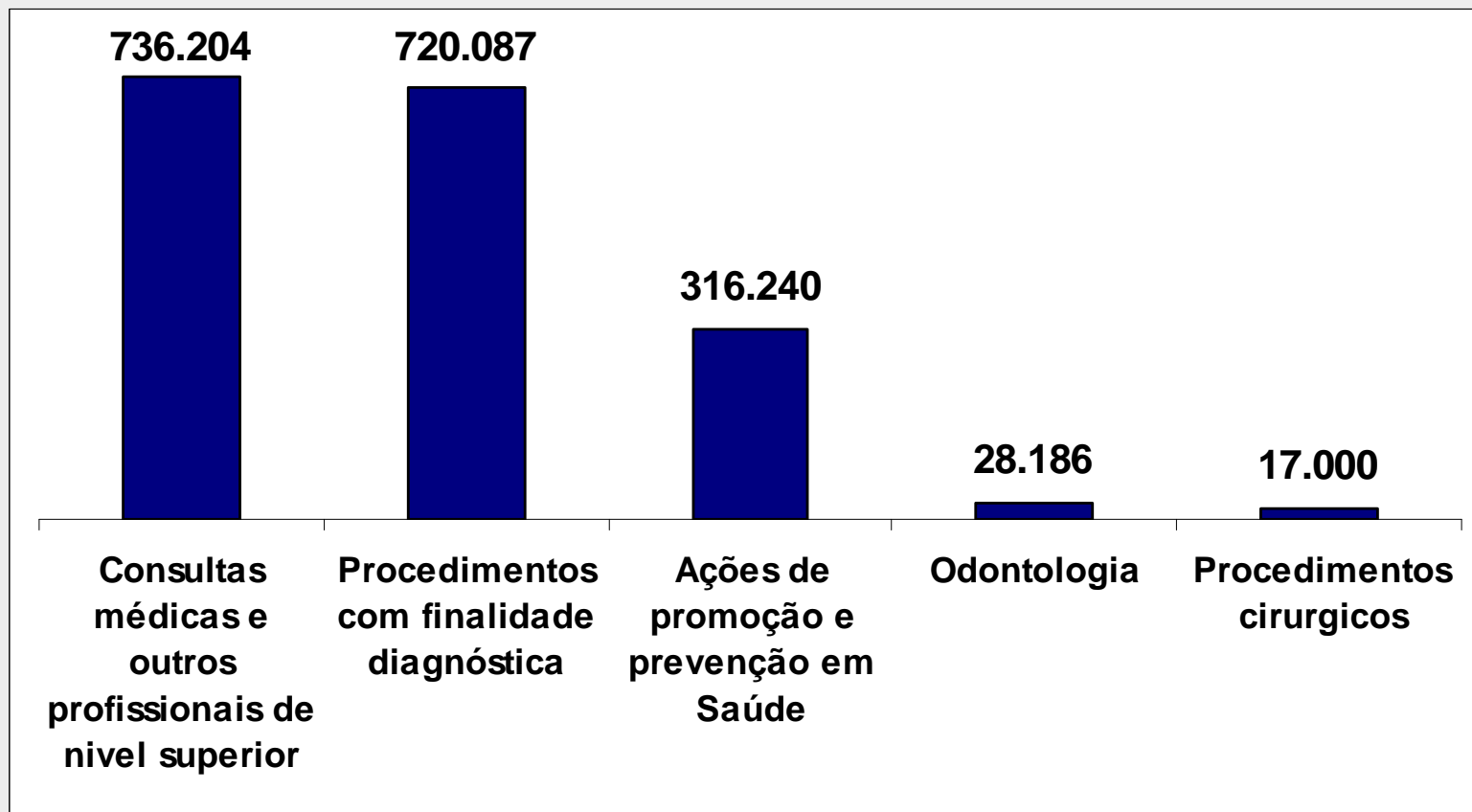
- 29 Unidades Básicas de Saúde;
- 04 Equipes de Consultórios na Rua;
- 02 Pronto Atendimentos;
- 01 Central de Insumos;
- 01 Serviço de Vigilância Sanitária;
- 01 Vigilância Epidemiológica e plantão;
- 01 Centro de Vigilância em Saúde Ambiental (CVSA);
- 01 Vigilância de Saúde do Trabalhador;
- 01 Central de Transporte Sanitário (CTS);
- 01 Laboratório Central Municipal (LCM);

REDE FÍSICA DE SAÚDE – PRÓPRIA

Centros de Referência

- CME Vitória - Centro Municipal de Especialidades e CEO;
- CME São Pedro - Centro Municipal de Especialidades, CEO, SASVV e SRDSR;
- CRAI – Centro de Referência de Atendimento ao Idoso;
- CRIST – Centro de Referência em Infecções Sexualmente Transmissíveis;
- CAPS i – Centro de Atenção Psicossocial Infanto Juvenil;
- CAPS II – Centro de Atenção Psicossocial Transtorno ;
- CAPS III 24h – Centro de Atenção Psicossocial Transtorno
- CAPS AD III 24h - Centro de Atenção Psicossocial Álcool e outras Drogas – Adulto.

PRODUÇÃO AMBULATORIAL



TOTAL: 1.817.717 procedimentos

ETSUS

Escola Técnica de Formação Profissional de Saúde

*Política de qualificação e valorização
dos profissionais da saúde*



143 Servidores Certificados no 1º Quadrimestre

ETSUS

1º QUADRIMESTRE

AÇÕES EDUCATIVAS Fóruns, capacitações, cursos e encontros	QUANT.
Total de Vagas disponibilizadas	487
Total de ações educativas ofertadas	17
Total de ações educativas em andamento	10
Total de servidores certificados (cursos concluídos)	143

INDICADORES DE SAÚDE



PACTUAÇÃO/RESULTADOS 1º Quadrimestre 2018

Dados Preliminares sujeitos a alteração

FONTE: SEMUS/CIS/JULHO

INDICADORES

Mortalidade Infantil

INDICADOR	META ANUAL 2018	RESULTADO Jan. a Abril
Taxa de Mortalidade Infantil/1000 Nascidos Vivos	10/1.000 N.V.	10,28/1000 N.V.

INDICADORES

INDICADOR	META ANUAL 2018	RESULTADO Jan. a Abril
Proporção de partos normais	34,00%	38,62%
Nº de casos novos de sífilis congênita em menores de um ano de idade	36 casos	15 casos
Proporção de casos de doenças de notificação compulsória imediata (DNCI) encerradas em até 60 dias após notificação	80,00%	60,00%

INDICADORES

INDICADOR	META ANUAL 2018	RESULTADO Jan. a Abril
Razão de exames citopatológicos do colo de útero em mulheres de 25 a 64 anos e população da mesma faixa etária	0,53	0,16
Razão de exames de mamografia de rastreamento realizados em mulheres de 50 a 69 anos e população da mesma faixa etária	0,36	0,13

INDICADORES

INDICADOR	META ANUAL 2018	RESULTADO Jan. a Abril
Número de óbitos maternos em determinado período e local de residência	2 óbitos	0
Proporção de óbitos de mulheres em idade fértil (MIF) investigados	100%	96,55%

INDICADORES

INDICADOR	META ANUAL 2018	RESULTADO Jan. a Abril
Cobertura populacional estimada pelas equipes de Atenção Básica	88% (população estimada 2017)	88,48%
Cobertura populacional estimada pelas equipes de Saúde Bucal na Atenção Básica	60% (população estimada 2017)	62,54%

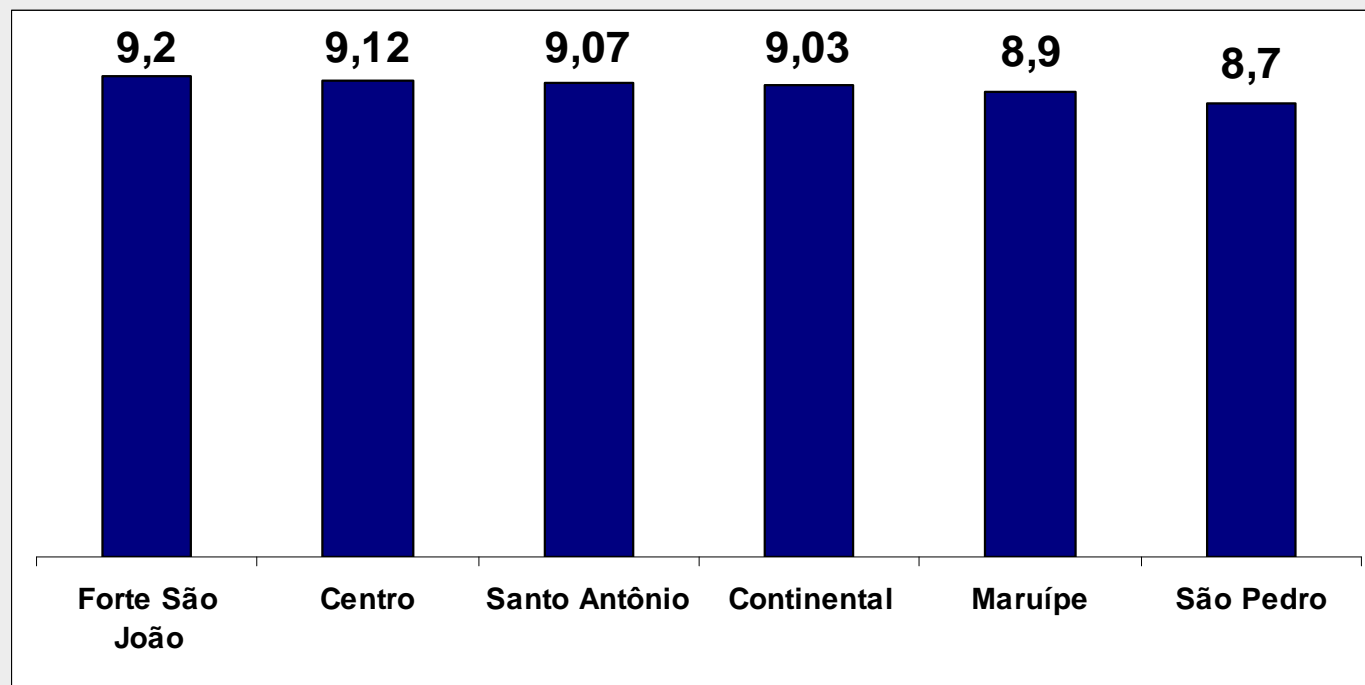
INDICADORES

Assistência Farmacêutica

INDICADOR	META ANUAL 2018	RESULTADO Jan. a Abril
Índice de abastecimento do almoxarifado de medicamentos	90%	89,52%

SATISFAÇÃO DO USUÁRIO

Média total das notas por Região de Saúde



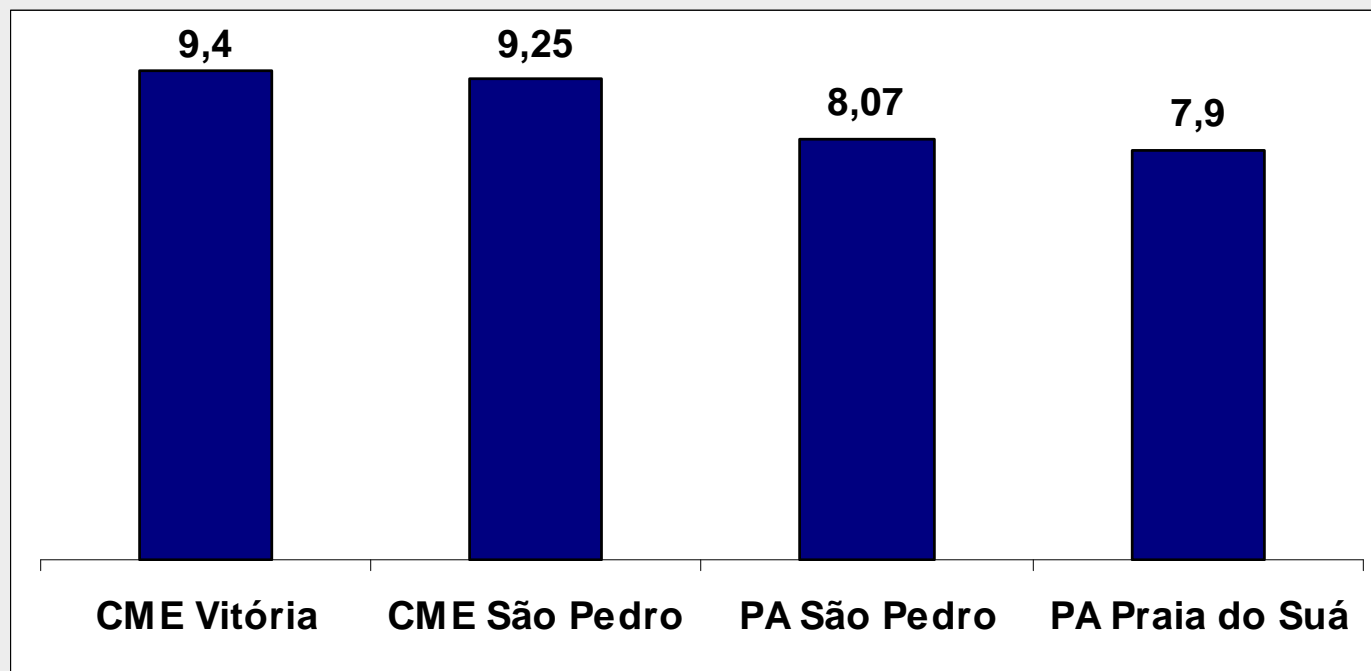
**Média total das notas de todas
Unidades de Saúde de Vitória**

9,02



SATISFAÇÃO DO USUÁRIO

Média total das notas dos PAs e CMEs



***PRINCIPAIS AÇÕES
DESENVOLVIDAS NO
1º QUADRIMESTRE
DE 2018***

CONFIRMA VITÓRIA: EM 29 UBS



CONFIRMA VITÓRIA: EM 29 UBS

CONFIRMA VITÓRIA

Minha Consulta

Localizador + Data de Nascimento

Nº CPF + Data de Nascimento

Nº SUS + Data de Nascimento

**25.628 VAGAS REAPROVEITADAS
COM A NOVA FERRAMENTA**

R\$ 7.105.133,12 economizados no período

© 2017 - Rede Bem Estar
SUBTI - Subsecretaria de Tecnologia da Informação

PREFEITURA DE VITÓRIA

COMBATE AOS MOSQUITOS

30 mil imóveis visitados

67 ações educativas em ruas, praças, escolas e feiras

Cerca de 3.500 pessoas abordadas



28 ANOS DO SOE



15 MÓDULOS DISTRIBUÍDOS PELA CIDADE

900 PESSOAS POR DIA UTILIZAM O SOE



FEIRAS DE ADOÇÃO DE ANIMAIS

04 FEIRAS E 21 ANIMAIS ADOTADOS



**OS ANIMAIS SÃO RESGATADOS PELO CVSA E
PREPARADOS PARA ADOÇÃO (VACINADOS,
VERMIFUGADOS, CASTRADOS E MICROCHIPADOS)**

FEIRAS DE ADOÇÃO DE ANIMAIS



MEU NOME É BELA. FUI RESGATADA E SALVA PELO CVSA. PROCURO UMA FAMÍLIA PARA CUIDAR DE MIM.



SOU A PANDORA. FUI RESGATADA COM MEUS 9 FILHOTINHOS. SOU DÓCIL, ALEGRE E COMPANHEIRA.



SOU A MARGARIDA, FILHA DA PANDORA. TENHO 4 MESES E PROCURO UMA FAMÍLIA QUE ME DÊ CARINHO E PROTEÇÃO.



SOU A LASANHA.
DÓCIL, CARINHOSA E ÓTIMA
COMPANHIA PARA TODA FAMÍLIA.



MEU NOME É PRETINHO. FUI RESGATADO
HÁ DOIS ANOS. SOU DOCE E BRINCALHÃO.
ME ADOTA?



SOU A FADA. FUI RECOLHIDA PELO CVSA
E TIVE 4 FILHOTINHOS. SOU TRANQUILA,
COMPANHEIRA E ADORO BRINCAR.

AÇÕES EDUCATIVAS EM BLOCOS DE RUA SOBRE PREVENÇÃO DE IST



CURSO PARA GESTORES



Curso semipresencial para aprimorar gestão e o trabalho nos serviços de saúde, em parceria com a Universidade Federal Fluminense

AÇÕES DA VISA

**ORIENTAÇÃO SOBRE PRODUTOS
DE BELEZA UTILIZADOS NO
CARNAVAL**



**ORIENTAÇÃO AOS MUNICÍPIES
SOBRE COMPRA E VENDA DE
PESCADOS**

SISTEMAS MODERNIZAM A GESTÃO



Câmara Refrigerada com maior tecnologia e sistema inteligente, apropriada para conservação de medicamentos e vacinas, em todas as Unidades de Saúde

SISTEMAS MODERNIZAM A GESTÃO



Agendamento Online e
Confirma Vitória

SIGEP descentralizado:
processos de trabalho
menos burocráticos e mais
resolutivos



SMS: SERVIÇOS DE SAÚDE SÃO APROVADOS POR MAIS DE 89% DOS USUÁRIOS



CURSO PARA FORMAÇÃO DE PROFISSIONAIS PRECEPTORES NA REDE DE SAÚDE



AÇÕES SOBRE PREVENÇÃO DE ACIDENTES DE TRABALHO



AÇÕES EDUCATIVAS MARCAM DIA DE PREVENÇÃO E CONTROLE DA HIPERTENSÃO





**“CIDADE FELIZ, HUMANA, INTELIGENTE,
JUSTA E SAUDÁVEL”**

OBRIGADA!

E-mail: ccvlisboa@correio1.vitoria.es.gov.br