



**PREFEITURA DE
VITÓRIA**

AUDIÊNCIA PÚBLICA

1º Quadrimestre 2017

Agosto/2017

SECRETARIA MUNICIPAL DE SAÚDE DE VITÓRIA

Prefeito de Vitória

Luciano Resende

Sergio Sá

Vice-Prefeito de Vitória

Cátia Cristina Vieira Lisboa

Secretária Municipal de Saúde

Regina Célia Diniz Werner

Subsecretária de Atenção à Saúde

Jorge Tadeu Laranja

Subsecretária de Apoio Estratégico

Vera Lúcia Peruch

Secretária Executiva

Execução Orçamentária e Financeira



RECEITAS

1º Quadrimestre

FONTE	1º QUADRIMESTRE
RECURSOS ESTADO	R\$ 260.010,35
RECURSOS UNIÃO	R\$ 19.790.557,15
RECURSOS PRÓPRIOS	R\$ 77.547.040,37
TOTAL	R\$ 97.597.607,87

Fonte :SEMUS/FUMDES/SEMFA/SMAR/2017 – Dados extraídos em: 16/05/2017 sujeitos a alteração

RECEITAS

1º QUADRIMESTRE

R\$ 77.547.040,37

R\$ 19.790.557,15

R\$ 260.010,35

RECURSOS PRÓPRIOS

RECURSOS UNIÃO

RECURSOS ESTADO

Fonte :SEMUS/FUMDES/SEMFA/SMAR/2017 – Dados extraídos em: 16/05/2017 sujeitos a alteração

RECEITAS VINCULADOS

1º Quadrimestre

FONTE	1º QUADRIMESTRE
Atenção Básica(PAB Fixo e Variável)	R\$ 9.329.511,04
Média e Alta Complexidade(MAC)	R\$ 6.983.862,32
Vigilância em Saúde	R\$ 1.419.240,39
Assistência Farmacêutica	R\$ 611.894,20
Gestão	-
Investimentos	-
Rendimentos sobre Aplicações Financeiras	R\$ 846.907,99
TOTAL	R\$ 19.790.557,15

Fonte :SEMUS/FUMDES/SEMFA/SMAR/2017 – Dados extraídos em: 16/05/2017 sujeitos a alteração

CONSOLIDADO DETALHADO DA DESPESA PAGA POR FONTE

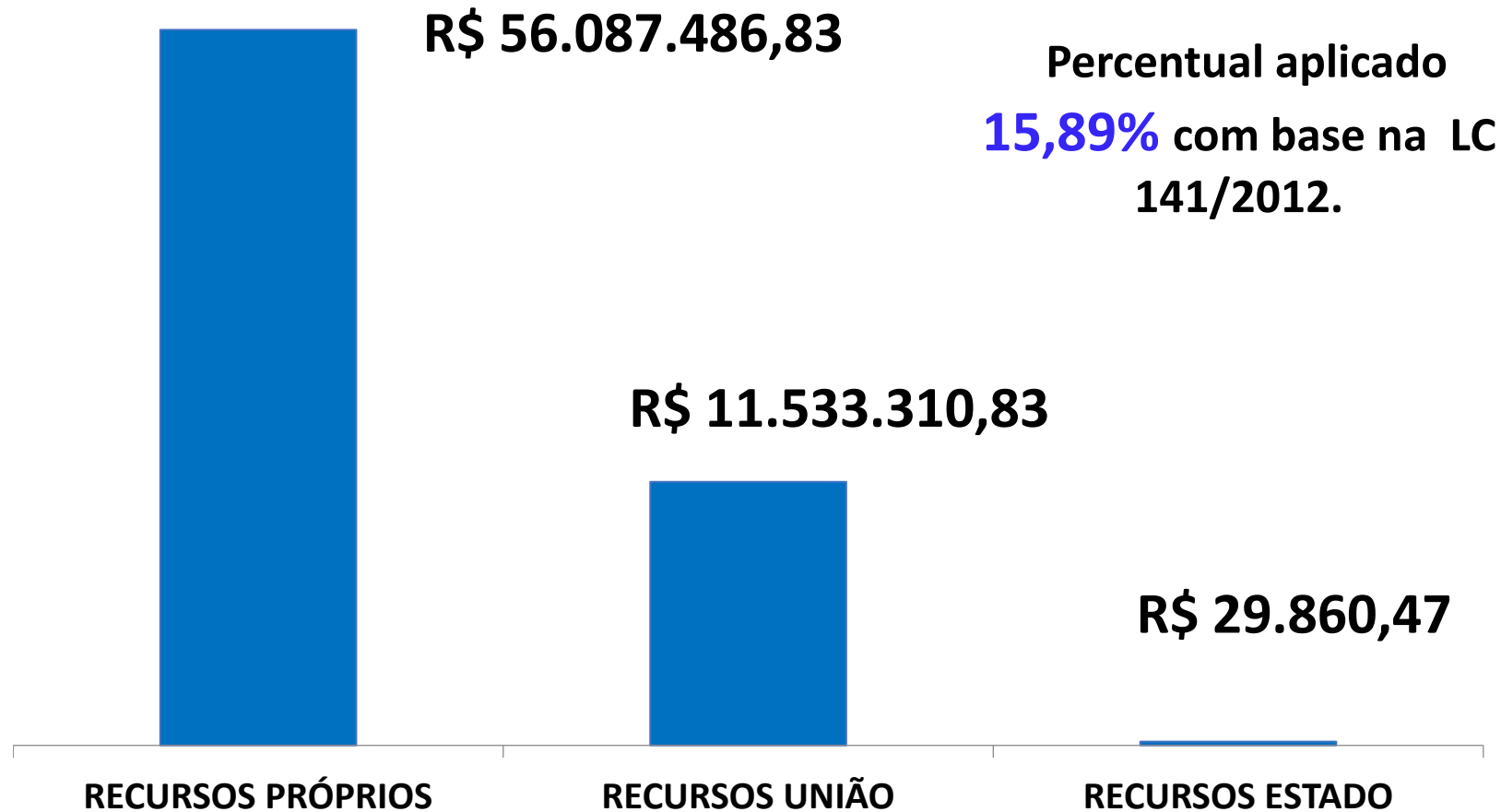
1º QUADRIMESTRE

FONTE	<i>1º</i> QUADRIMESTRE	RECURSOS EM SAÚDE (Pop. Estimada 359.555 hab. IBGE 2016)
PRÓPRIO	R\$ 56.087.486,83	R\$ 155,99
UNIÃO	R\$ 11.533.310,83	R\$ 32,08
ESTADO	R\$ 29.860,47	R\$ 0.08
TOTAL	R\$ 67.650.658,93	R\$ 188,15

Fonte :SEMUS/FUMDES/SEMFA/SMAR/2017 – Dados extraídos em: 16/05/2017 sujeitos a alteração

DESPESA PAGA

1º QUADRIMESTRE



Fonte :SEMUS/FUMDES/SEMFA/SMAR/2017 – Dados extraídos em: 16/05/2017 sujeitos a alteração

NATUREZA DA DESPESA PAGA

NATUREZA DA DESPESA	1º QUADRIMESTRE		
	Recursos Próprios	Transf. SUS (União/Estado)	%
Pessoal e Encargos Sociais	R\$ 50.165.368,86	R\$ 4.605.138,97	80.1%
Outras Despesas Correntes	R\$ 5.827.460,35	R\$ 6.958.033,13	19.76%
Despesas de Capital	R\$ 94.657,62	R\$	0.14%
TOTAL	R\$ 56.087.486,83	R\$ 11.563.172,10	100%

Fonte :SEMUS/FUMDES/SEMFA/SMAR/2017 – Dados extraídos em: 16/05/2017 sujeitos a alteração

AUDITORIA



AUDITORIA

1º Quadrimestre

QUAD.	AUDITORIAS PARECER	DEMANDANTE	SERVIÇO AUDITADO	STATUS
1º QUAD	Nº 22	SEMUS	Relatório de Gestão do Município de Vitória (SARGSUS), do ano de 2015, em atendimento ao disposto no Art. 42 da Lei Complementar 141/2012	Em andamento
	Nº 24	SEMUS	Empresa Oftalmoclínica Zambon Ltda- EPP. Empresa LAPAES- Laboratório de Patologia do Espírito Santo Ltda- ME	Concluída Em andamento.
	01/2016	SEMUS	Vigilância Sanitária	Concluída

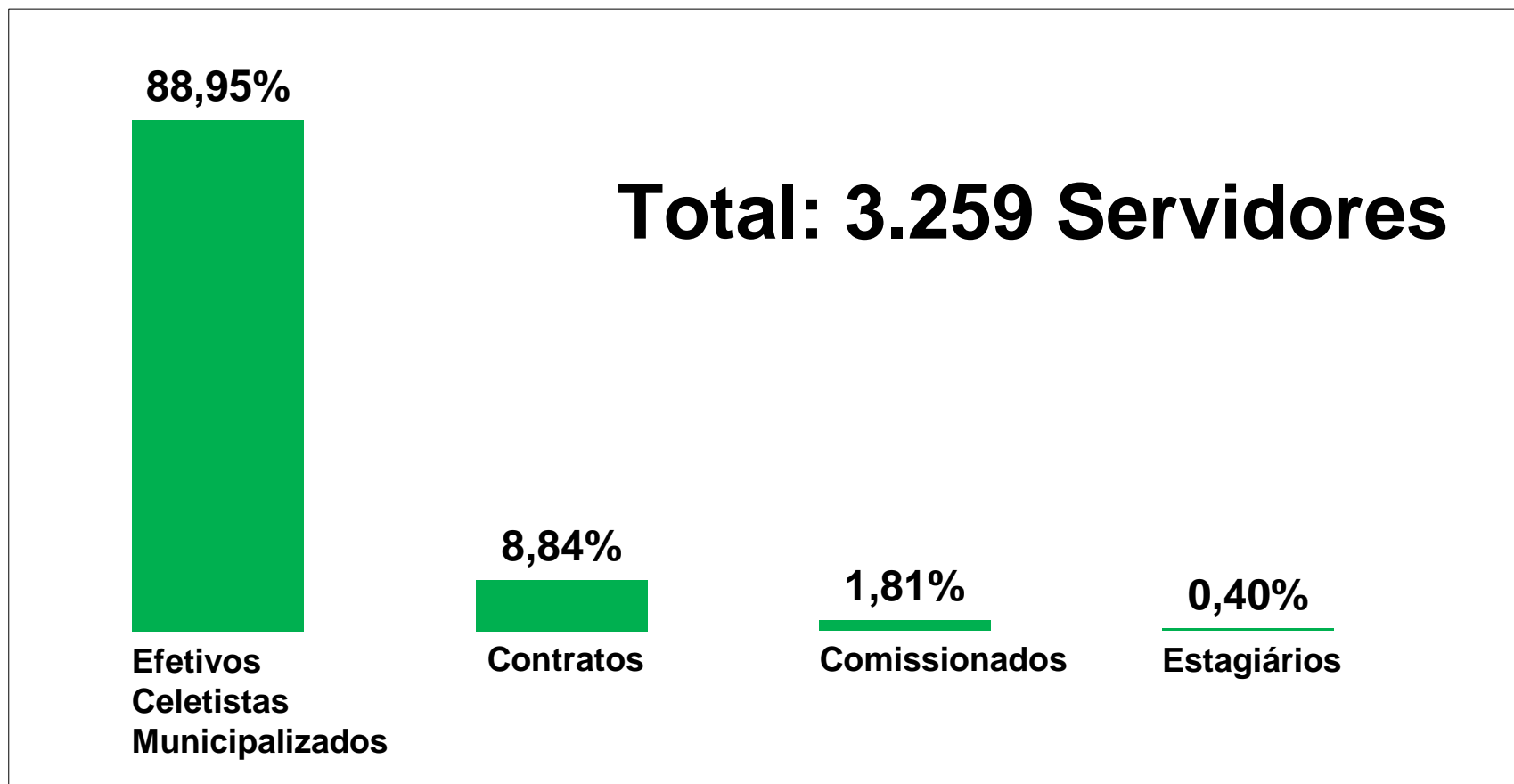
CONTROLE SOCIAL



Atividades do Conselho	
REUNIÕES ORDINARIAS	2
REUNIÃO DE MESA DIRETORA	2
RESOLUÇÕES	18
ELEIÇÃO DO CONSELHO	1

GESTÃO DE PESSOAS

Número de servidores



CONTRATOS: Substituição do profissional afastado por licença maternidade, licenças acima de seis meses ou quando de exoneração de servidor efetivo até a nomeação.

ESCOLA TÉCNICA E FORMAÇÃO PROFISSIONAL DE SAÚDE **ETSUS**

Política de qualificação e valorização dos profissionais da saúde



*Realizadas **77** ações educativas entre cursos, encontros, fóruns para 478 servidores*

REDE FÍSICA DE SAÚDE – PRÓPRIA

- 29 Unidades Básicas de Saúde;
- 01 Farmácia Popular;
- 02 Consultórios na Rua;
- 02 Pronto-Atendimentos;
- 01 Central de Insumos;
- 01 Serviço de Vigilância Sanitária; Vigilância Epidemiológica e plantão; 01 Centro de Vigilância em Saúde Ambiental (CVSA); Vigilância de Saúde do Trabalhador;
- 01 Central de Transporte Sanitário;
- 01 Laboratório Central



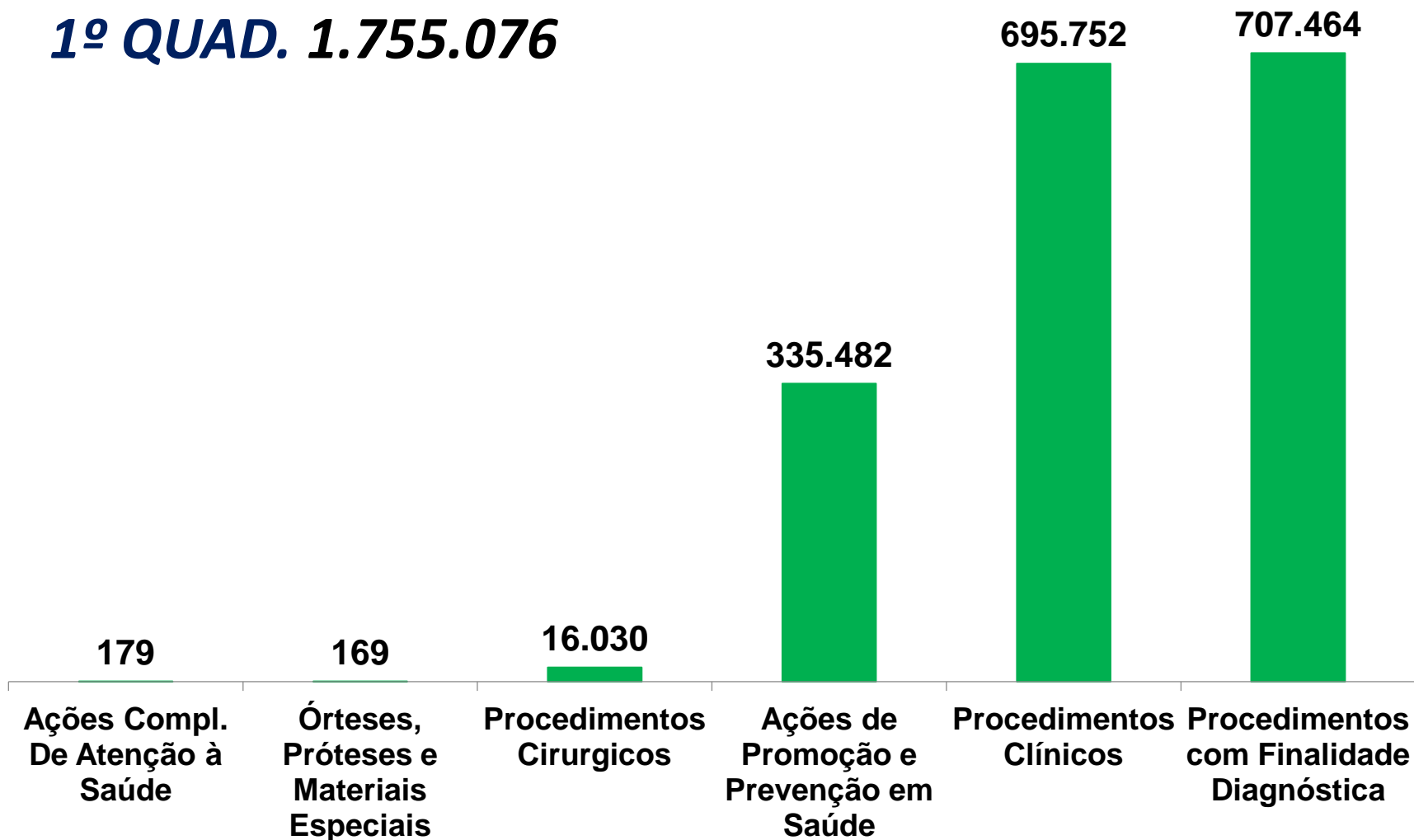
REDE FÍSICA DE SAÚDE – PRÓPRIA

Centros de Referência

- **CRAI** – Centro de Referência de Atendimento ao Idoso;
- **CRIST/Aids** – Centro de Referência IST/Aids;
- **CAPS i** – Centro de Atenção Psicossocial Infantil;
- **CAPS II** – Centro de Atenção Psicossocial Transtorno ;
- **CAPS III** – Centro de Atenção Psicossocial Transtorno
- **CAPS AD III** - Centro de Atenção Psicossocial Álcool e outras Drogas Adulto (**CPTT**);
- **Centro Municipal de Especialidades Odontológicas – CEO;**
- ***Centro Municipal de Especialidades São Pedro - CEO, SASVV;***

PRODUÇÃO AMBULATORIAL

1º QUAD. 1.755.076

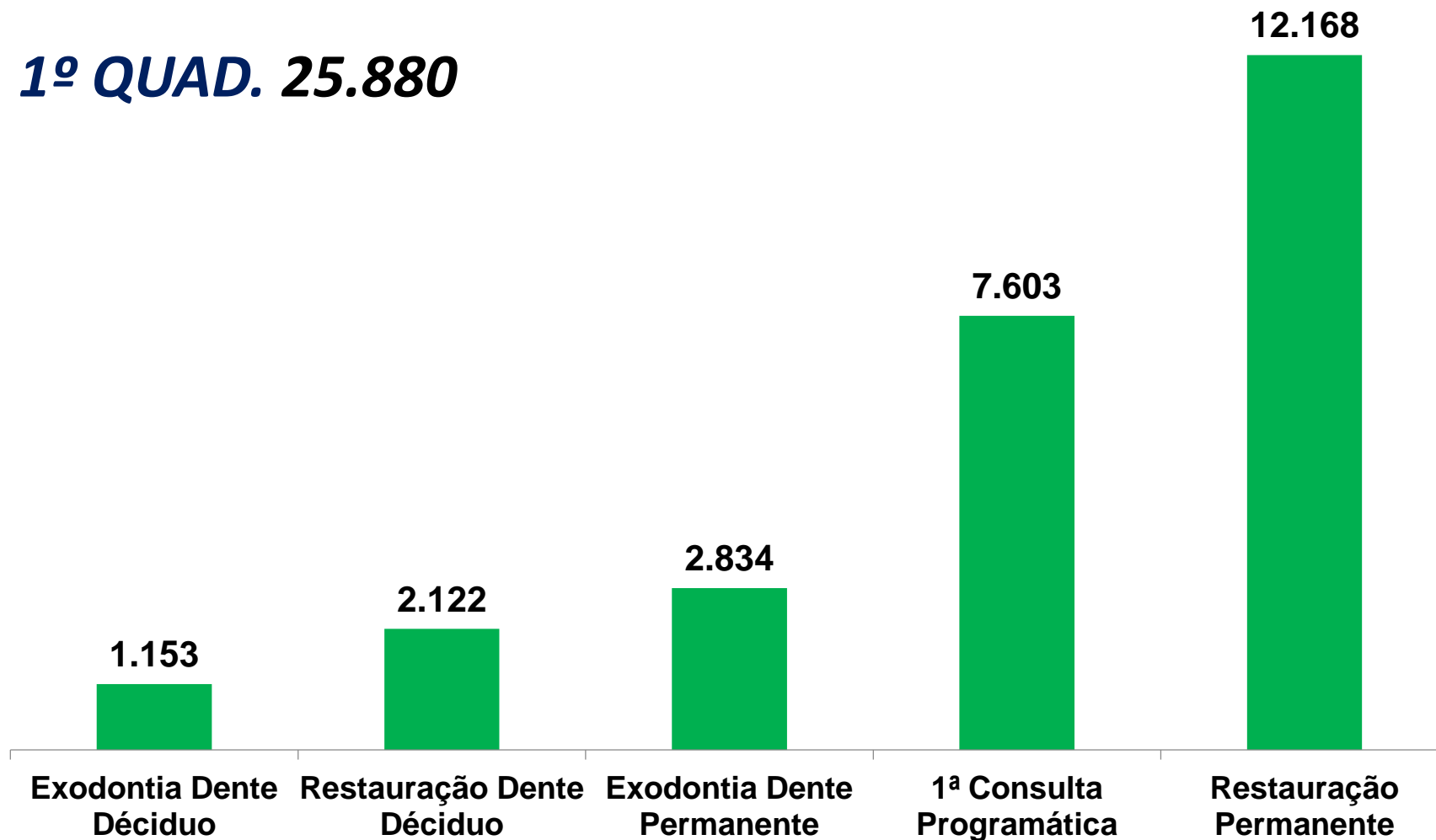


Fonte: SEMUS/GRCA/2017 – Fontes utilizadas PAS e RBE. Dados sujeitos à alterações

PRODUÇÃO AMBULATORIAL

Odontologia - Própria

1º QUAD. 25.880



Fonte: SEMUS/GRCA/2017 – Fontes utilizadas PAS e RBE. Dados sujeitos à alterações.

INDICADORES DE SAÚDE



PACTUAÇÃO/RESULTADOS 2017

INDICADORES- ARBOVIROSES

DENGUE

Indicador	Meta Anual 2017	Resultado 1º Quadrimestre (jan a abril)
Nº de visitas em pontos estratégicos para combate focal da dengue	448 visitas no quadrimestre/ 1.344 no ano	293 visitas realizadas (65,4% das programadas)
Proporção de imóveis visitados em pelo menos quatro ciclos de visitas domiciliares para controle da dengue	80% (778.196 visitas/ano nos 4 ciclos)	43,95% (114.015 visitas realizadas no quadrimestre do total de 259.400 visitas a serem feitas no período)

INDICADORES- ARBOVIROSES

DENGUE

Indicador	Meta Anual 2017	Resultado 1º Quadrimestre (jan a abril)
Número de ciclos que atingiram no mínimo de 80% de cobertura de imóveis visitados para controle vetorial da dengue.	4 ciclos com a cobertura de 80%	-
Nº de Óbitos	-	-

Fonte: SISFAD-SEMUS/CVSA- Consolidação SEMUS/CIS;

INDICADORES- ARBOVIROSES

DENGUE

Indicador	Meta Anual 2017	Resultado 1º Quadrimestre (jan a abril)
Nº de casos notificados	-	614
Nº de casos confirmados	-	514

Fonte: SINAN (1º quadrimestre::base de dados até 25/05/2017-SEMUS/GVS; Consolidação SEMUS/CIS.

INDICADORES- ARBOVIROSES

ZIKA, CHIKUNGUNYA E FEBRE AMARELA

Indicador	Meta Anual 2017	Resultado 1º Quadrimestre (jan a abril)
Zika Nº de casos confirmados residentes	-	01
Chikungunya Nº de casos confirmados residentes	-	42
Febre amarela Nº de casos confirmados residentes	-	01 (importado)

Fonte: SINAN (1º quadrimestre::base de dados até 25/05/2017-SEMUS/GVS; Consolidação SEMUS/CIS.

INDICADORES

Assistência Farmacêutica

Indicador	Meta Anual 2017	Resultado 1º Quadrimestre (jan a abril)
Índice de abastecimento do almoxarifado de medicamentos	90%	92,84%
Proporção de receitas totalmente atendidas de acordo com a REMUME	80%	88,61%

Fonte: SISFAR - SEMUS/GAF, dados coletados em 24/05/2017 – Consolidação SEMUS/CIS.

INDICADORES

Indicador	Meta Anual 2017	Resultado 1º Quadrimestre (jan a abril)
Taxa de mortalidade Infantil/1000 nascidos vivos	9,66/ 1.000 N.V.	12,51 / 1.000 N.V.*

Fontes: SIM de base municipal , 1º quadrimestre até 25/05/2017 ; SEMUS/GVS – Consolidação SEMUS/CIS.

INDICADORES

Indicador	Meta Anual 2017	Resultado 1º Quadrimestre (jan a abril)
Proporção de partos normais	33,31%	38,70%
Número de casos novos de sífilis congênita em menores de um ano de idade	46 casos	13 casos
Proporção de casos de doenças de notificação compulsória imediata (DNCI) encerradas em até 60 dias após notificação	80,00%	92,00%

Fontes: SINASC e SINAN de base municipal (1º quadrimestre dados até 25/05/2017 ; SEMUS/GVS – Consolidação SEMUS/CIS.

INDICADORES

Indicador	Meta Anual 2017	Resultado 1º Quadrimestre (jan a abril)
Cobertura populacional estimada pelas equipes de atenção básica	88% (pop. estim. 2016)	88,01% (competência março 2017)
Cobertura populacional estimada pelas equipes básicas de Saúde Bucal na Atenção Básica	60% (pop. estim. 2016)	61,95% (competência março 2017)

Fonte: site do e-Gestor AB/ Histórico de Cobertura da AB; data acessada (19/05/17) a última competência disponível refere-se a março– Consolidação SEMUS/CIS.

INDICADORES

Indicador	Meta Anual 2017	Resultado 1º Quadrimestre (jan a abril)
Razão de exames citopatológicos do colo de útero em mulheres de 25 a 64 anos e população da mesma faixa etária	0,59	0,10
Razão de exames de mamografia de rastreamento realizados em mulheres de 50 a 69 anos e população da mesma faixa etária	0,39	0,08

Fonte: SIA/SUS (dados coletados : 1º quadrimestre:18/05/2017)/IBGE; SEMUS/GAS– Consolidação SEMUS/CIS.

INDICADORES

Indicador	Meta Anual 2017	Resultado 1º Quadrimestre (jan a abril)
Número de óbitos maternos em determinado período e local de residência.	2 óbitos	-
Proporção de óbitos de mulheres em idade fértil (MIF) investigados	100,00%	96,55%
Proporção de registro de óbitos com causa básica definida.	96,00%	99,50%

Fontes: Módulo de investigação do SIM , COPEMI e SIM de base municipal (1º quadrimestre: dados até 25/05/2017 ; SEMUS/GVS – Consolidação SEMUS/CIS.

INDICADORES

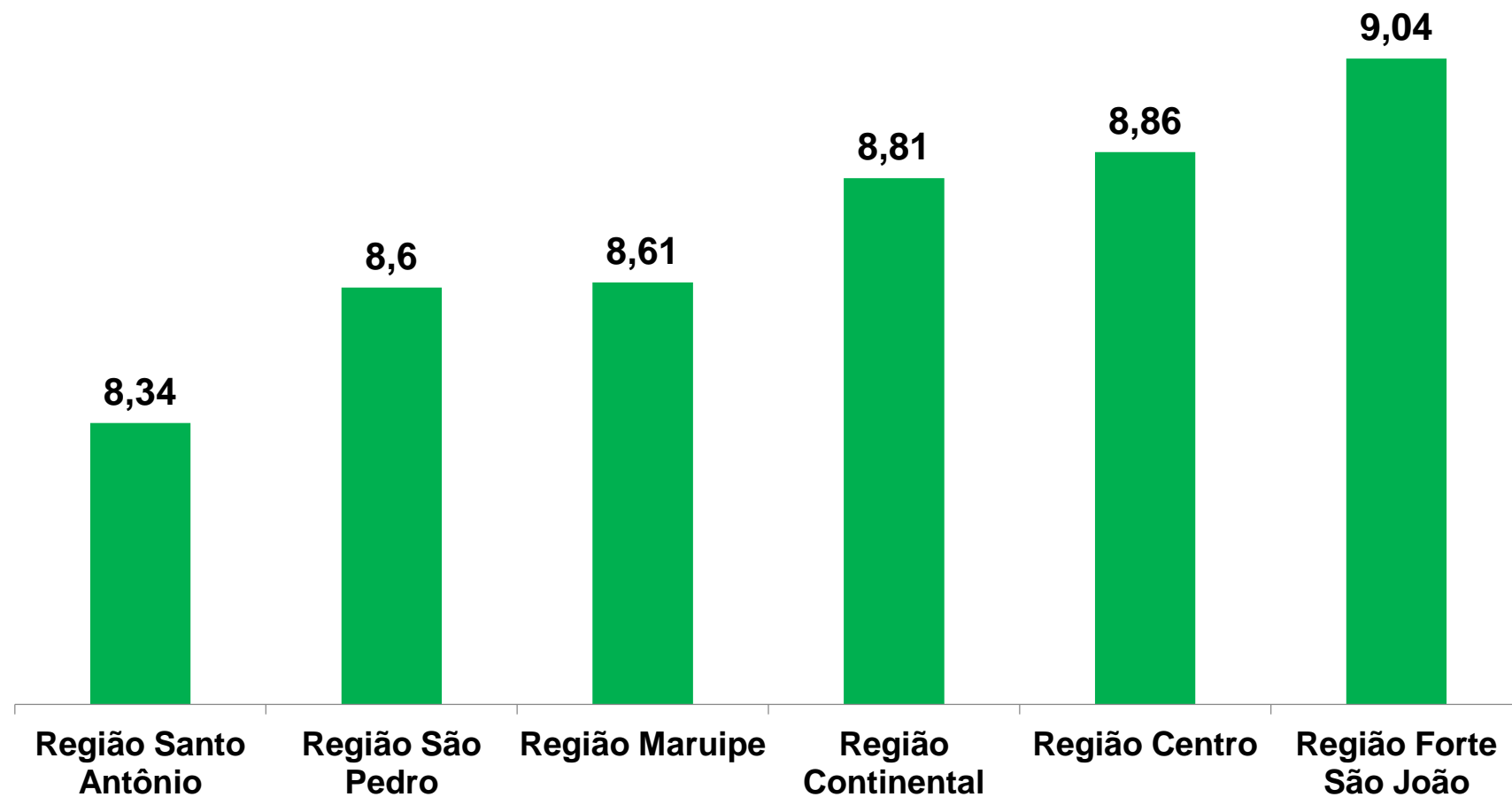
Indicador	Meta Anual 2017	Resultado 1º Quadrimestre (jan a abril)
Proporção de preenchimento do campo "ocupação" nas notificações de agravos relacionados ao trabalho	98%	94,59%

Fontes: SINAN de base municipal: dados até 25/05/2017; SEMUS/GVS – Consolidação SEMUS/CIS.



SERVIÇO PÚBLICO DE SAÚDE EM VITÓRIA QUE NOTA VOCÊ DÁ?

Média de Avaliação das UBS por região

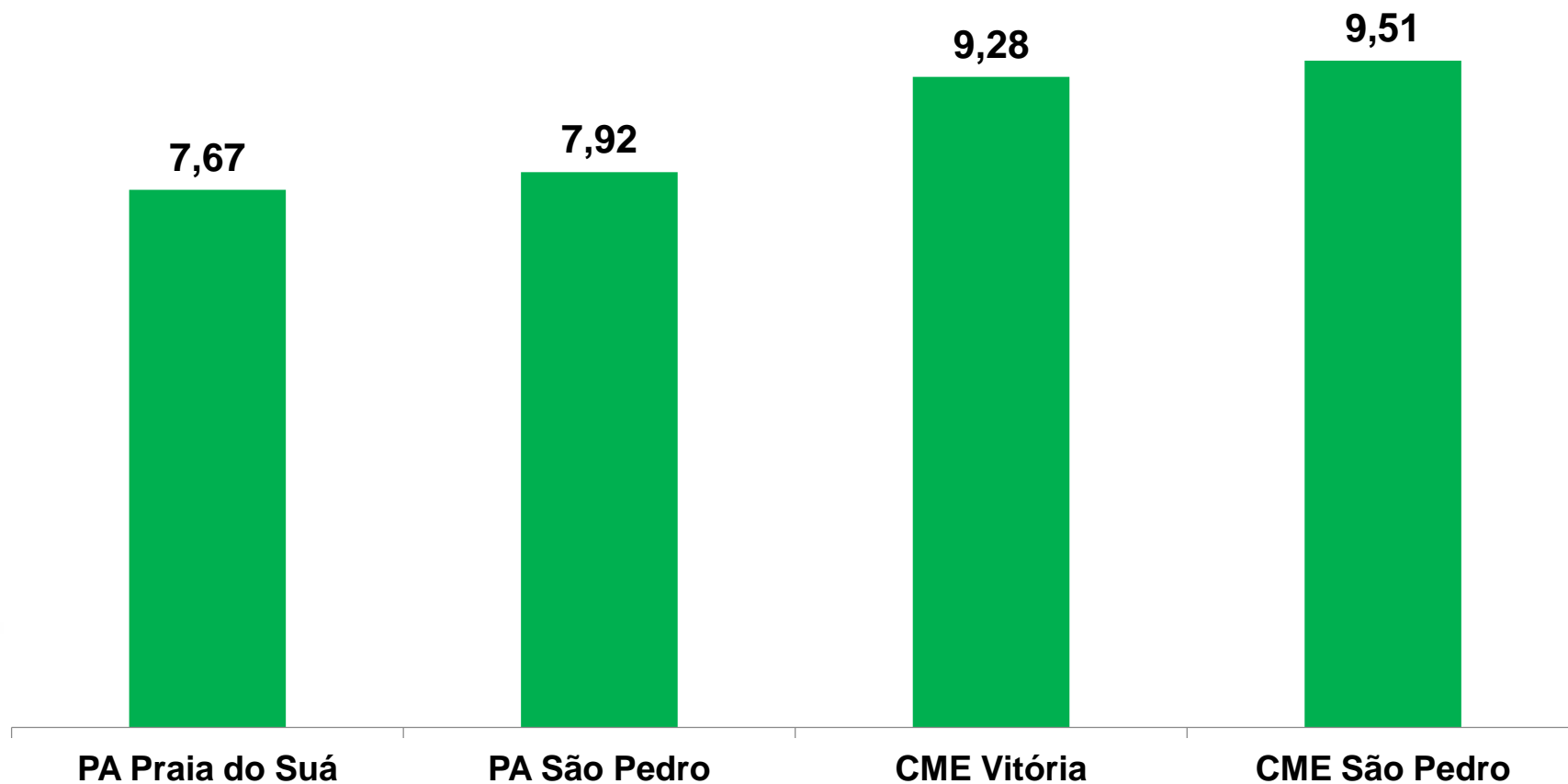



Fonte : SEMUS/GRCA - jan a abr/2017



SERVIÇO PÚBLICO DE SAÚDE EM VITÓRIA QUE NOTA VOCÊ DÁ?

*Média de Avaliação: Centros de Referência e
Pronto Atendimentos*





DESTAQUES DO 1º QUADRIMESTRE

VITÓRIA É A NONA MELHOR CIDADE DO PAÍS PARA ENVELHECER



Pesquisa feita em quase 500 Municípios Brasileiros com mais de 100 mil habitantes
pelo Instituto de Longevidade Mongeral Aegon/FGV

AVALIOU + DE 60 INDICADORES

AGENDAMENTO ON-LINE PARA FEBRE AMARELA



INÍCIO EM 17/02/2017

FEBRE AMARELA

**Vitória decide vacinar preventivamente todos
moradores**

A partir de 25/02/2017

**1º Mutirão de vacinação realizado em: Álvares
Cabral, São Pedro e Jardim Camburi**



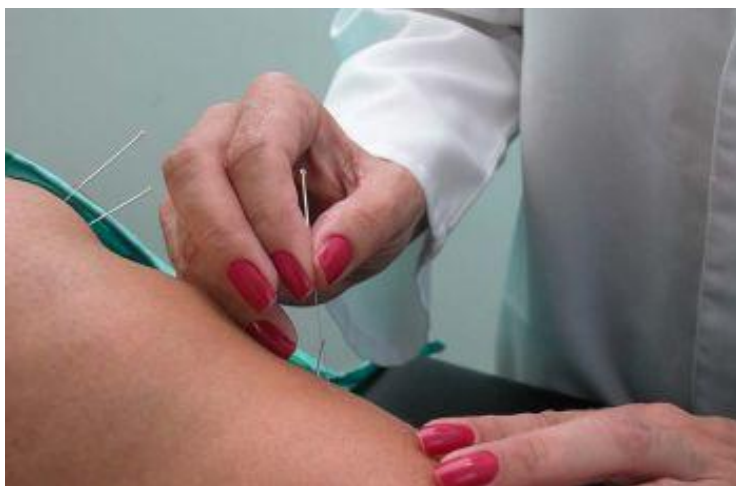
TOTAL DE VACINADOS – 319.912

VITÓRIA DISPONIBILIZA SISTEMA DE AGENDAMENTO ON-LINE PARA OUTROS MUNICÍPIOS

The screenshot shows the 'Agendamento Online' (Online Appointment) interface. At the top, there is a header with the logo of the Municipality of Vitória and navigation links. The main heading is 'Agendamento Online'. Below this, there is a three-step process: 1º Escolha o serviço (Choose the service), 2º Escolha a unidade (Choose the unit), and 3º Seus dados (Your data). The first step is active, and a dropdown menu is open showing 'Vacinação contra Febre Amarela' (Yellow fever vaccination). Below the dropdown, there is a section titled 'Detalhes do serviço' (Service details) which contains several paragraphs of text providing information about the vaccination process, including where to go and what to bring. At the bottom right, there is a blue button labeled 'Próximo' (Next).

VIANA A PARTIR DE 10/03/2017

TÉCNICAS OFERECIDAS NO MUNICÍPIO HÁ 26 ANOS AGORA FAZEM PARTE DO SUS



São as chamadas Práticas Integrativas e Complementares (Acupuntura, homeopatia, fitoterapia, ioga, do-in (automassagem), xiang gong (treinamento perfumado), dança circular, reike, musicoterapia e arteterapia)

O Ministério da Saúde reconhece essas práticas como integrantes do Sistema Único de Saúde (SUS).

PORTARIA Nº 849 de 27/03/2017

EMPOSSADOS NOVOS CONSELHEIROS MUNICIPAIS 2017/2019



EM 29/03/2017

ETAPA MUNICIPAL

II CONFERÊNCIA NACIONAL DA SAÚDE DA MULHER I CONFERÊNCIA NACIONAL DE VIGILÂNCIA EM SAÚDE



30/03/2017

VACINA DE GRIPE AGENDAMENTO ON-LINE



À PARTIR DE 17/04/2017

BLOQUEIOS DE VACINAÇÃO EM CASOS DE MORCEGOS POSITIVOS PARA RAIVA

AÇÕES REALIZADAS ENTRE JANEIRO A ABRIL 2017



06 BLOQUEIOS EM ÁREAS COM MORCEGOS POSITIVOS

2.703 ANIMAIS VACINADOS

AÇÕES DE COMBATE A **DENGUE**



- **293** *Visitas de pontos estratégicos;*
- **114.015** *Visita aos imóveis;*
- **322** *operações de bloqueio de casos de dengue, zika, chikungunya e febre amarela.*

AÇÕES DE CONTROLE DO MOSQUITO COMUM




**APLICAÇÃO ESPACIAL (“fumacê”)
67 BAIRROS CONTEMPLADOS**

AÇÕES DE EDUCAÇÃO EM SAÚDE AMBIENTAL



49 ações nos Territórios de Saúde

FEIRAS DE ADOÇÃO DE CÃES E GATOS



03 Feiras de adoção
34 animais adotados



**“CIDADE MAIS JUSTA, MAIS HUMANA E
MAIS FELIZ”**

OBRIGADA!

E-mail: ccvlisboa@correio1.vitoria.es.gov.br