


**PREFEITURA DE VITÓRIA**  
**Secretaria de Saúde**



# **Prestação de Contas**

## **2º Trimestre de**

### **2007**

***Lei Federal nº 8.689/93***  
***Decreto nº 1.651/95***

**Vitória**  
**Agosto , 2007**

# Prestação de Contas

- Rede de Serviços
- Execução Orçamentária e Financeira
- Investimentos
- Recursos Humanos
- Controle Social
- Regulação, Avaliação e Controle
- Auditoria
- Quadro de Metas

# Rede de Serviços

# Rede Básica de Saúde

Região de Saúde	UBS Sem ESF	UBS Com ESF	UBS Com PACS
<b>CONTINENTAL</b>	Jardim Camburi * Jabour Maria Ortiz*	Jardim da Penha	Bairro República
<b>MARUÍPE</b>	-	Maruípe * Andorinhas Consolação B. da Penha Tomáz Thomazzi Sta. Marta	-
<b>CENTRO</b>	-	Fonte Grande Vitória I. do Príncipe	Avelina Sta. Tereza
<b>STO. ANTÔNIO</b>	-	Favalessa Sto. Antônio Grande Vitória	-
<b>SÃO PEDRO</b>	-	Santo André * I Caieiras São Pedro V Resistência	-
<b>FORTE SÃO JOÃO</b>	I. Sta. Maria	Jesus de Nazareth Praia do Suá Santa Luíza	Forte São João

\* Unidades de Saúde com Atendimento Noturno

## • **Centros de Referência**

- ✓Centro de Controle de Zoonoses;
- ✓Centro de Referência de Atenção ao Idoso;
- ✓Centro de Prevenção e Tratamento de Toxicômanos;
- ✓Centro de Atenção Psicossocial;
- ✓Centro de Referência em DST/AIDS;
- ✓Centro Municipal de Especialidades/CEO;
- ✓Policlínica São Pedro.

## • **Serviço de Orientação ao Exercício (SOE):**

- ✓11 módulos
- ✓01 SOE móvel
- ✓01 Academia Popular

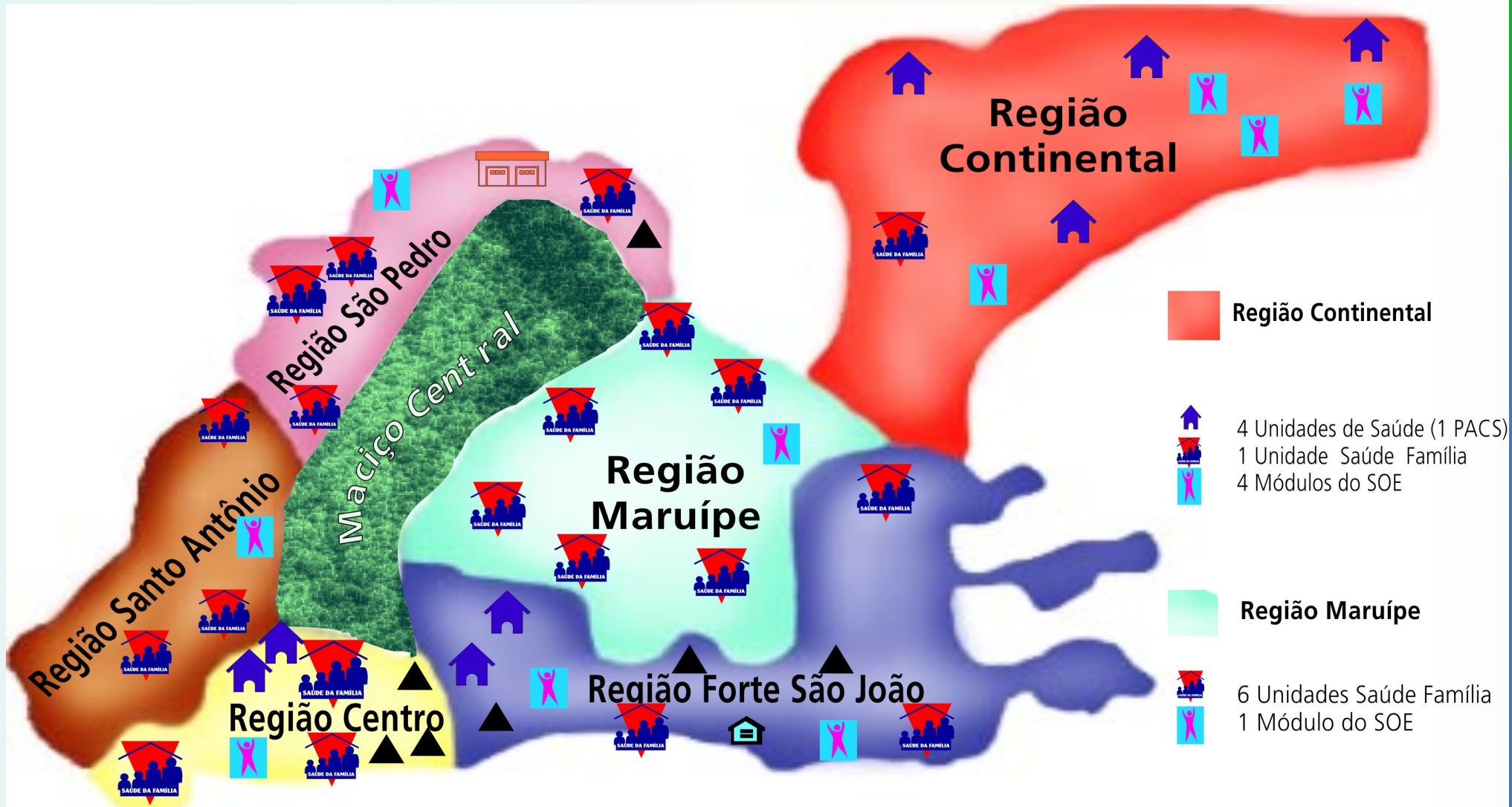
## • **Serviço de Vigilância Sanitária**

## • **Pronto-Atendimento 24 h:**

- ✓Pronto-Atendimento Municipal de Vitória (Odontologia 24 horas)
- ✓Pronto-Atendimento da Policlínica São Pedro.

## • **Laboratório Central Municipal**

# Mapa da regionalização de saúde em Vitória



- Região Continental**
- 4 Unidades de Saúde (1 PACS)
- 1 Unidade Saúde Família
- 4 Módulos do SOE
- Região Maruípe**
- 6 Unidades Saúde Família
- 1 Módulo do SOE

- |   |  |  |   |
|---|--|--|---|
| <p><span style="display: inline-block; width: 15px; height: 15px; background-color: #f080f0; margin-right: 5px;"></span> <b>Região São Pedro</b></p> <ul style="list-style-type: none"> <li> 4 Unidades Saúde Família</li> <li> 1 Policlínica/1 PA</li> <li> 1 Centro de Referência(CCZ)</li> <li> 2 Módulos SOE</li> </ul> | <p><span style="display: inline-block; width: 15px; height: 15px; background-color: #8b4513; margin-right: 5px;"></span> <b>Região Santo Antônio</b></p> <ul style="list-style-type: none"> <li> 3 Unidades de Saúde da Família</li> <li> 1 Módulo do SOE</li> </ul> | <p><span style="display: inline-block; width: 15px; height: 15px; background-color: #fff9c4; margin-right: 5px;"></span> <b>Região Centro</b></p> <ul style="list-style-type: none"> <li> 2 Unidades de Saúde (2 PACS)</li> <li> 3 Unidades Saúde Família</li> <li> 2 Centros de Referência (DST/AIDS,CRST);</li> <li> 1 Centro de Especialidades</li> <li> 1 Módulo do SOE</li> </ul> | <p><span style="display: inline-block; width: 15px; height: 15px; background-color: #3f51b5; margin-right: 5px;"></span> <b>Região Forte São João</b></p> <ul style="list-style-type: none"> <li> 2 Unidades de Saúde (1 PACS)</li> <li> 3 Unidades Saúde Família</li> <li> 3 Centros de Referência (CRAI, CPTT, CAPS)</li> <li> 1 Pronto Atendimento</li> <li> 2 Módulos do SOE</li> </ul> |
|---|--|--|---|

# **Execução Orçamentária e Financeira**

# Receita

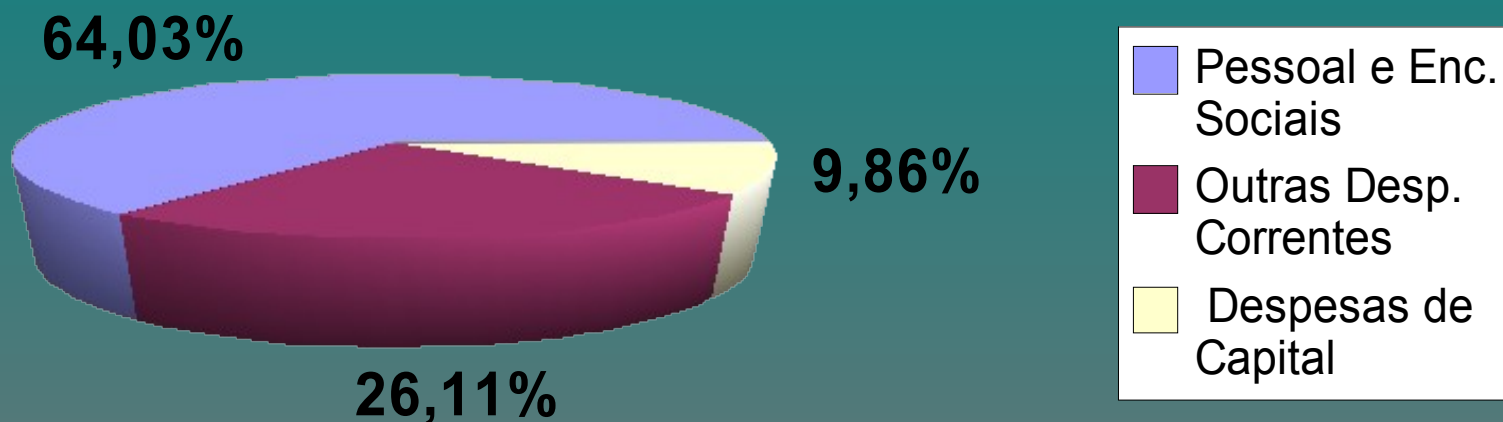
<b>FONTE DE RECURSOS</b>	<b>2º TRIMESTRE</b>
Recursos Próprios	33.235.007,59
Recursos Próprios Rendimentos Aplicações Financeiras	336.653,44
Recursos Transferência SUS (Estado/União)	4.381.735,61
Recursos Transferência SUS (Estado/União) Rendimentos Aplicações Financeiras	1.264.275,54
<b>TOTAL</b>	<b>39.217.672,18</b>



# Despesa Paga

<b>FONTE DE RECURSOS</b>	<b>2º TRIMESTRE</b>
<b>Recursos Próprios</b>	<b>29.948.273,69</b>
<b>Recursos Transferência SUS (Estado/União)</b>	<b>1.377.270,85</b>
<b>TOTAL</b>	<b>31.325.544,54</b>

# Demonstrativo da Despesa Paga de Acordo com a Natureza



# Consolidado geral

Discriminação	2º Trimestre/2007
<b>SALDO BANCÁRIO Anterior</b>	<b>49.906.006,38</b>
<b>RECEITAS</b>	<b>39.217.672,18</b>
<b>DESPESAS</b>	<b>31.325.544,54</b>
<b>SALDO BANCÁRIO Atual</b>	<b>57.798.134,02</b>

# **Investimentos**

# Construção

- U.S Maria Ortiz – (inaugurada)
- U.S Andorinhas (em andamento)
- U.S São Cristóvão (em andamento)

# Aluguel

- U.S. Ilha das Caieiras
- CAPS Infantil

# Reforma

- CPTT (Ampliação – projeto andamento)
- Farmácia (Forte São João)
- Central de Imunobiológicos
- GSA
- U.S. Fonte Grande (em andamento)

# Projetos

- 02 CAPS adulto
- 01 CAPS infantil
- U.S Ilha das Caieiras
- U.S São Pedro V
- U.S Santo Antônio
- U.S Fonte Grande
- U.S Cruzamento
- U.S Alagoano
- U.S Thomaz Tommasi

# Desapropriações

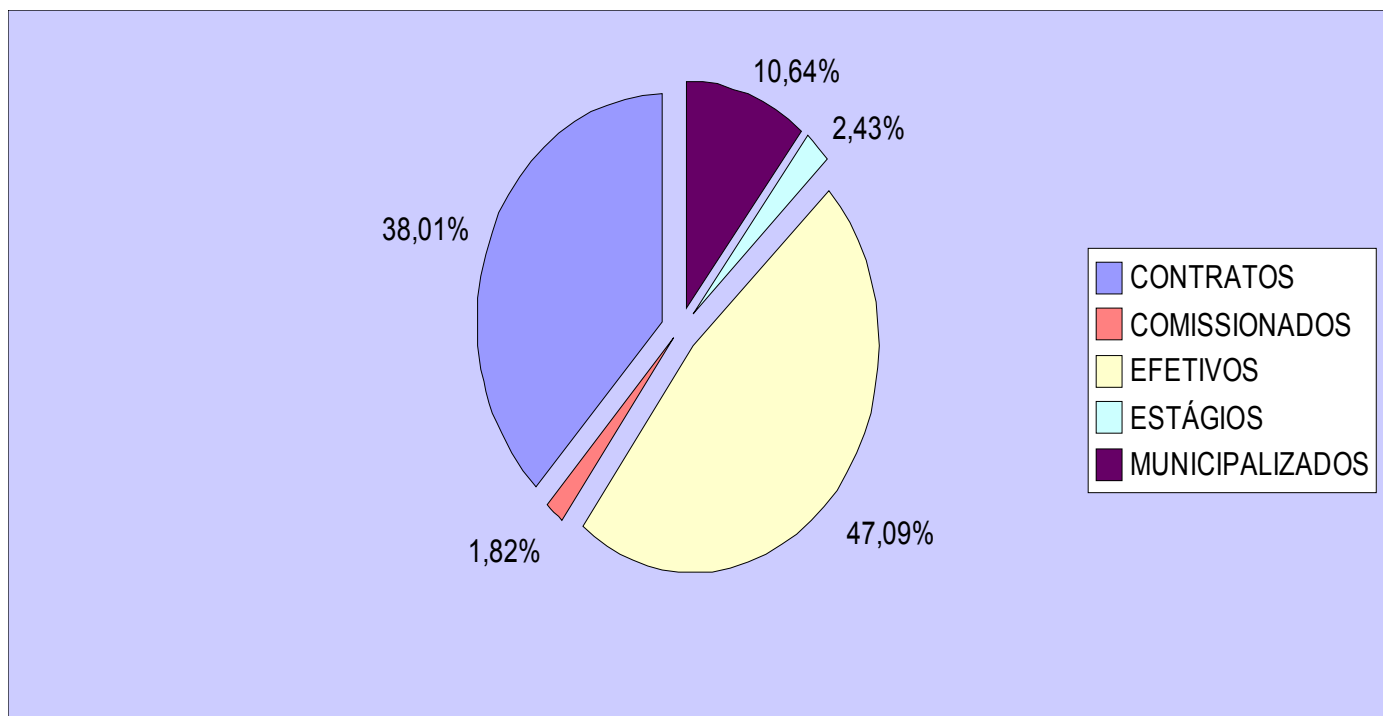
- Terreno para construção da U. S. São Pedro V (em andamento)
- Terreno para construção das U. S: Cruzamento (em andamento)
- Santo Antônio
- Terreno para almoxarifado (Av. Vitória)



# **Recursos Humanos**

# Recursos Humanos

Número total de servidores SEMUS: 2.960



# **Controle Social**

# Conselho Municipal de Saúde

Discriminação	2º Trimestre
Reuniões Ordinárias	3
Resoluções Publicadas	18
Posse de Conselho Local	3

# **Regulação, Avaliação e Controle**

# PRODUÇÃO 2º TRIMESTRE

Tipos de Procedimentos	Rede Própria e Complementar da SEMUS	Município
<b>MÉDICOS (Consultas/Procedimentos)</b>	188.716	417.436
ODONTOLÓGICOS	128.236	147.767
OUTROS PROFISSIONAIS DE NÍVEL MÉDIO E SUPERIOR	205.647	205.647
<b>PATOLOGIA CLÍNICA</b>	289.458	538.925
RADIODIAGNÓSTICO	14.845	84.081
CITOANATOMOPATOLÓGICO	7.037	45.895
OUTROS SERVIÇOS (Vigilância Sanitária, Diagnose, Fisioterapia e Terapias especializadas)	4.179	31.939
ALTA COMPLEXIDADE (APAC – Saúde Mental e Saúde Bucal)	3.285	6.997
<b>TOTAL</b>	<b>841.403</b>	<b>1.497.394</b>

Fonte: SIA / SUS, SHIFT e Prestações de Contas Clínica Hélio Ribeiro

# Consultas Especializadas

## 2º Trimestre

PPI	CONVÊNIO	SEMUS	TOTAL
11.501	5.143	15.389	32.033

Fonte: SEMUS/GRCA

# Exames Especializados

## Média Complexidade - 2º Trimestre

EXAMES DE ESPECIALIDADES	PPI	CONVÊNIO			SEMUS	TOTAL
		HUCAM	SANTA CASA	SANTA RITA		
Colonoscopia	0	-	236	-	-	<b>236</b>
Colposcopia	0	-	-	-	295	<b>295</b>
Ecocardiograma Adulto/Infantil	30	285	149	-	-	<b>464</b>
Eletrocardiograma	-	-	-	-	1.892	<b>1.892</b>
Eletroencefalograma	40	-	0	-	-	<b>40</b>
Endoscopia Digestiva Alta	150	-	121	-	-	<b>271</b>
Espirometria	0	-	83	-	-	<b>83</b>
Mamografia	1.884	50	-	454	-	<b>2.388</b>
Radiodiagnóstico Contrastado	68	-	-	-	-	<b>68</b>
Radiodiagnóstico Simples	0	666	657	208	15.484	<b>17.015</b>
Retossigmoidoscopia	-	-	-	-	70	<b>70</b>
Teste Ergométrico	67	-	286	-	-	<b>353</b>
Ultrassonografia com e sem doppler	750	170	468	336	-	<b>1.724</b>
Videolaringoscopia	0	-	-	40	-	<b>40</b>
<b>TOTAL</b>	<b>2.989</b>	<b>1.171</b>	<b>2.000</b>	<b>1.038</b>	<b>17.741</b>	<b>24.939</b>



# Exames Especializados Alta Complexidade

EXAMES DE ESPECIALIDADES	PPI	CONVÊNIO			SEMUS	TOTAL
		HUCAM	SANTA CASA	SANTA RITA		
Cintilografia / Arteriografia	289	-	-	9	-	298
Densitometria Óssea	102	-	-	-	-	102
Ressonância Magnética	42	-	-	15	-	57
Tomografia	201	-	-	30	-	231
<b>TOTAL</b>	<b>634</b>	-	-	<b>54</b>	-	<b>688</b>

Fonte: SEMUS/GRCA

# Auditoria

# Consolidado das Ações Analíticas e Operativas

Atividades Realizadas	2º Trimestre
Auditorias	3*
Pareceres	3
Apuração de Denúncia	3
<b>TOTAL</b>	<b>9</b>

# Quadro de Metas

# Principais Indicadores

Indicador	Meta 2007	Acumulado 1º Semestre
Proporção de nascidos vivos (n.v) de mães com 4 ou mais consultas de Pré-Natal	95	93,88% n.v. = 2.129
Coefficiente de Mortalidade Infantil – Nº de óbitos em < de 1 ano/1.000 nascidos vivo	< 12,10/1.000 n.v.	9,86/1.000 nv (21 óbitos)
Investigação dos óbitos em < 1 ano	100,00%	21 óbitos (10 investigados)
Monitorar crianças < 1 ano, em alta hospitalar	100,00%	71,70%
Monitorar recém-nascidos de Vitória	90,00%	70,00%
Razão de Mortalidade Materna – Nº de óbitos femininos por causa materna/100.000 n	< 48/100.000 n.v.	0

# Principais Indicadores

<b>Indicador</b>	<b>Meta 2007</b>	<b>Acumulado 1º Semestre</b>
Visitas domiciliares por família/mês (PSF)	0,5	0,47
Cobertura de PSF até o final do ano	70,00%	59,51%
Consultas médicas por habitante/ano	2	0,8
Nº total de receitas atendidas	-	362.232
% de medicamentos prescritos e dispensados	-	85,53%
% de medicamentos prescritos e dispensados de acordo com a REMUME	-	92,17%
% de medicamentos-chave disponível	100,00%	94,36

# Principais Indicadores

Indicador	Meta 2007	Acumulado 1º Semestre
Vacinação em < 1 ano	BCG – 95% Hepatite B – 95% Tetraivalente – 95% Poliomielite – 95% Tríplice Viral– 95%	100% da meta
Visita em imóveis p/ controle da Dengue	683.393	199.182
Visitas em pontos estratégicos p/ combate focal da Dengue	2.208	916
Detecção de casos novos de Hanseníase	89	33
Detecção de casos novos de Tuberculose	196	70
Incidência da Sífilis Congênita	1/1.000 n.v.	4,2/1000 n.v. (9 casos)
Taxa de Mortalidade por Causas Externas	≤17,55%	16,13%



Aqui a igualdade tem futuro

[www.vitoria.es.gov.br](http://www.vitoria.es.gov.br)

***Obrigado pela  
atenção!!***