



Prestação de Contas 1º Trimestre 2008

*Lei Federal nº 8.689/93
Decreto nº 1.651/95*

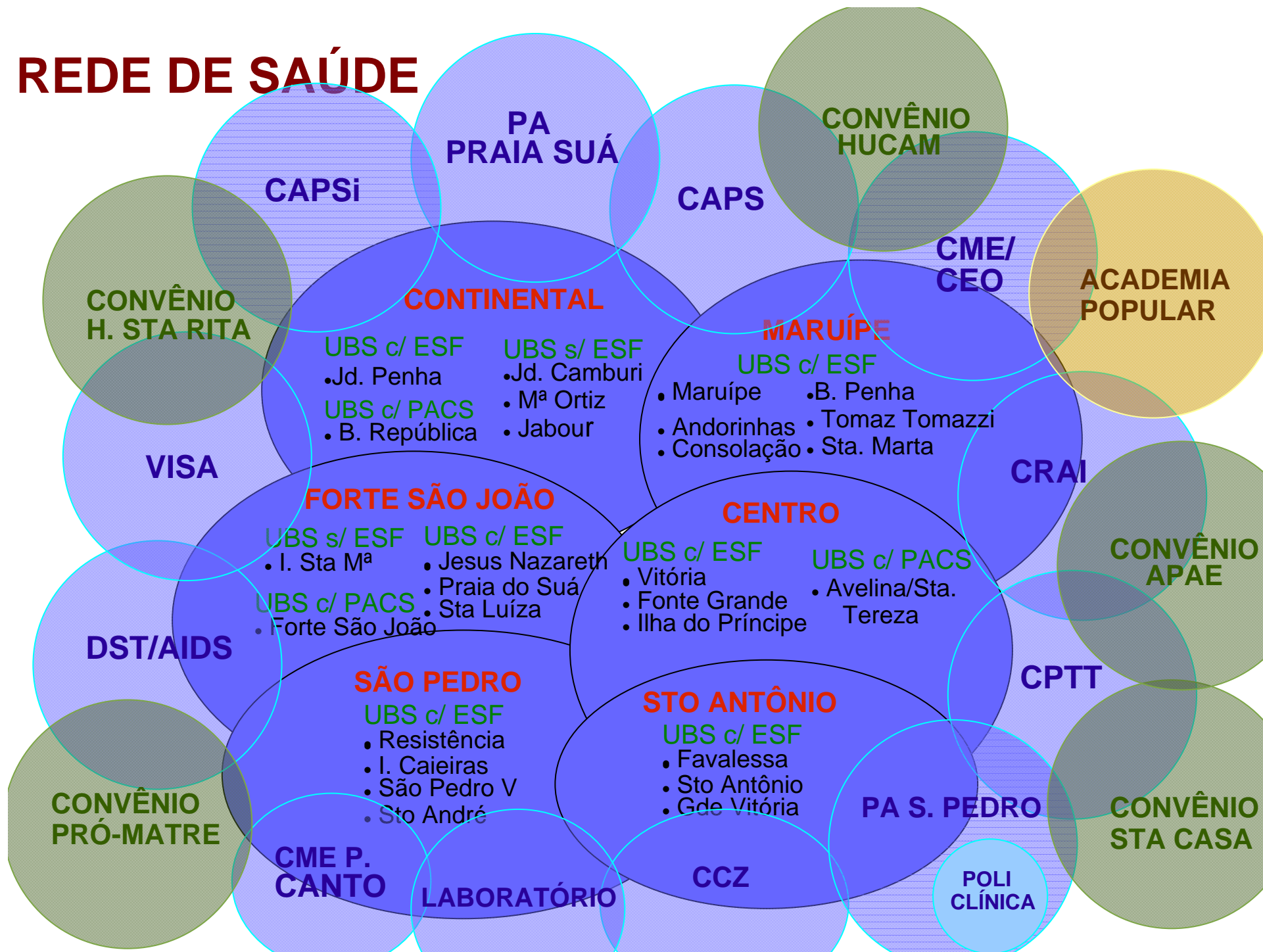
**Vitória
Maio, 2008**

Prestação de Contas

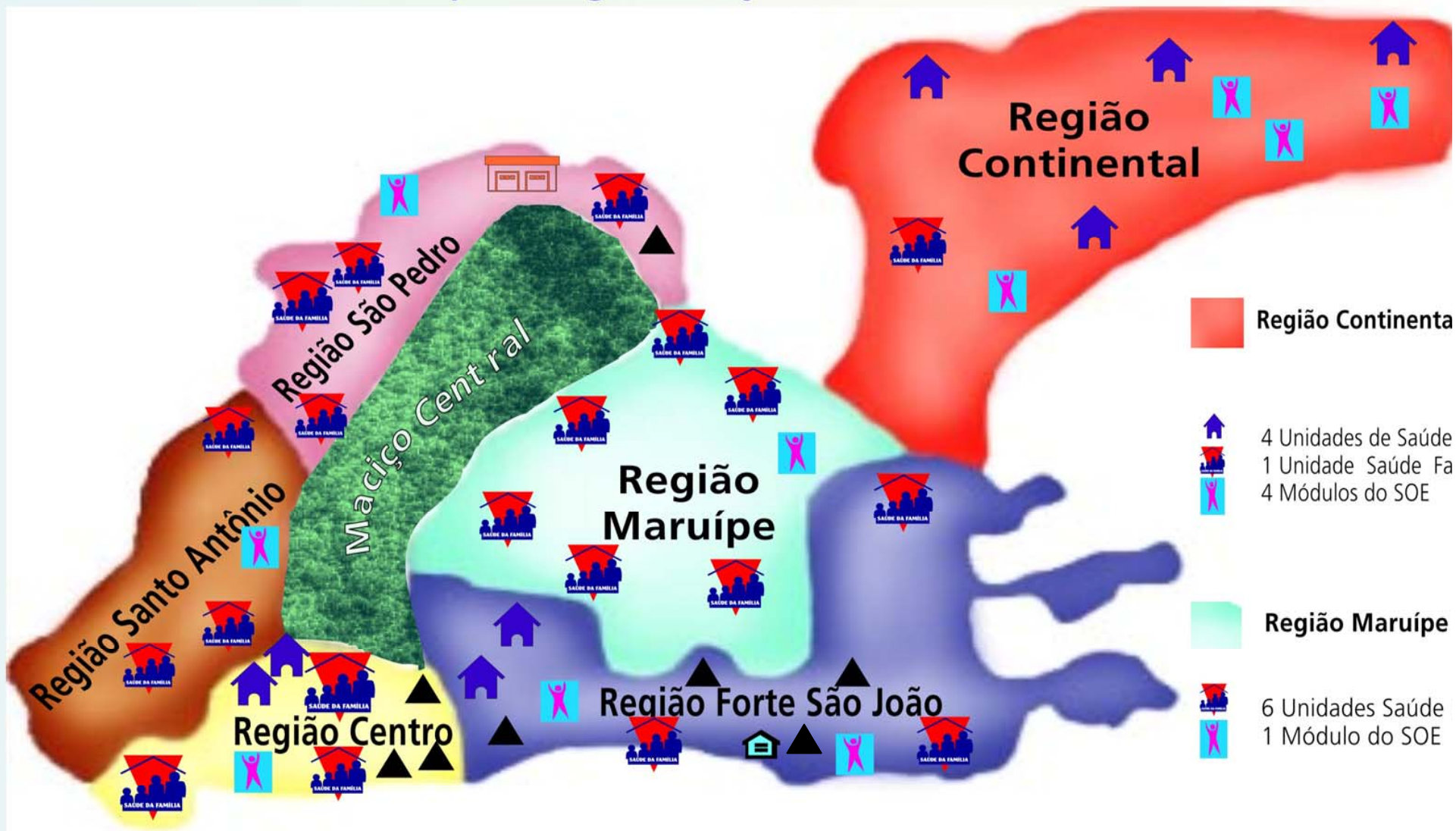
- Rede de Serviços
- Execução Orçamentária e Financeira
- Investimentos
- Recursos Humanos
- Controle Social
- Regulação, Avaliação e Controle
- Auditoria
- Quadro de Metas

Rede de Serviços

REDE DE SAÚDE



Mapa da regionalização de saúde em Vitória



Região Continenta

4 Unidades de Saúde
1 Unidade Saúde Fa
4 Módulos do SOE

Região Maruípe

6 Unidades Saúde
1 Módulo do SOE

Região São Pedro

4 Unidades Saúde Família
1 Policlínica/1 PA
1 Centro de Referência(CCZ)
2 Módulos SOE

Região Santo Antônio

3 Unidades de Saúde da Família
1 Módulo do SOE

Região Centro

2 Unidades de Saúde (2 PACS)
3 Unidades Saúde Família
2 Centros de Referência
(DST/AIDS,CRST);

Região Forte São .

2 Unidades de Saúde
3 Unidades Saúde Fa
3 Centros de Referên
(CRAI, CPTT, CAPS,CAPS-i
1 Pronto Atendimento

Execução Orçamentária e Financeira

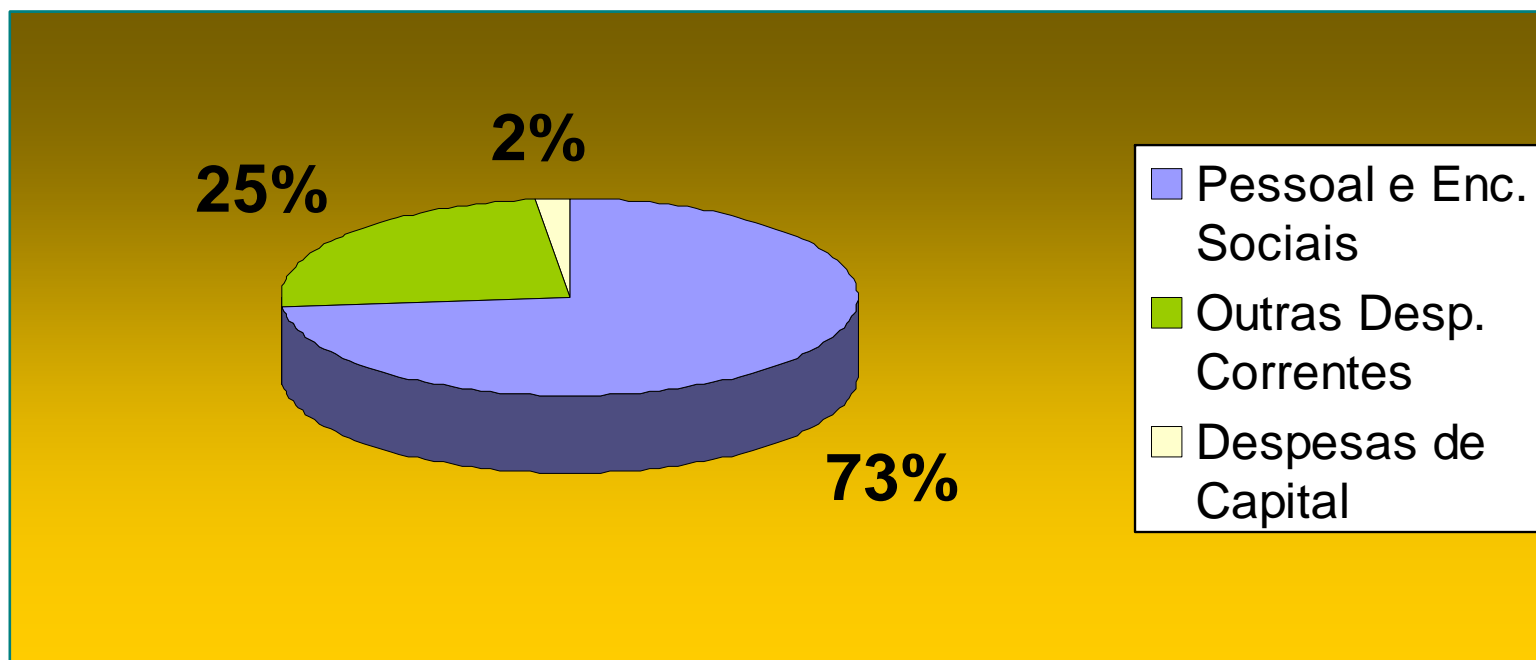
Receita

Fonte de Recursos	1º Trimestre
Recursos Próprios	R\$ 21.563.256,70
Recursos Próprios Rendimentos Aplicações Financeiras	R\$ 228.391,04
Recursos Transferência SUS (Estado/União)	R\$ 5.044.881,24
Recursos Transferência SUS (Estado/União) Rendimentos Aplicações Financeiras	R\$ 1.362.605,74
TOTAL	R\$ 28.199.134,72

Despesa Paga

Fonte de Recursos	1º Trimestre
Recursos Próprios	R\$ 28.195.708,91
Recursos Transferência SUS (Estado/União)	R\$ 2.350.978,39
TOTAL	R\$ 30.546.687,30

Demonstrativo da Despesa Paga de Acordo com a Natureza



Investimentos

Construção

- U.S São Cristóvão (em andamento)
- U.S Ilha das Caieiras (em andamento)
- U.S Resistência (em andamento)
- CAPS São Pedro (em andamento)
- CMe são Pedro (em andamento)

Reforma

- U.S. Ilha das Caieiras
- U.S. Santa Tereza
- Farmácia Popular

Projetos

- U.S Santo Antônio
- U.S Fonte Grande
- U.S Cruzamento
- U.S Alagoano
- U.S Thomaz Tommasi – terreno cedido pela UFES
- CPTT - ampliação

Desapropriações

- U. S. São Pedro V (em andamento – processo judicial)
- U. S. Cruzamento (em andamento - processo judicial)
- U. S. Santo Antônio (em andamento – processo judicial)
- U.S. Fonte (em andamento – processo judicial)
- U. S. Morro do Quadro (em andamento)
- U. S. Grande Vitória (em andamento)
- C.R DST/AIDS (em andamento)
- Laboratório (em andamento)
- Almoxarifado (em andamento)
- CME (Tancredão - em andamento)

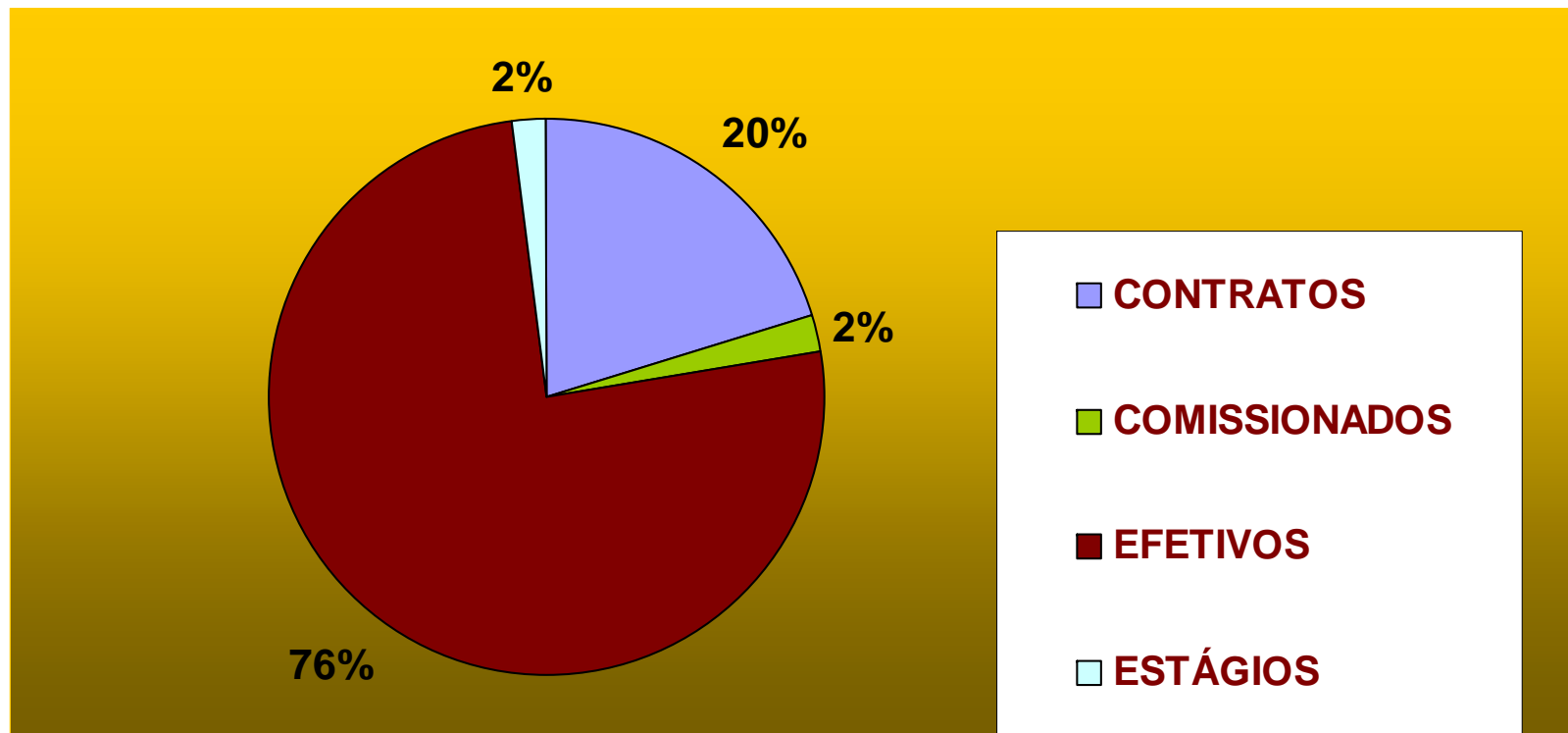
Aluguel

- U.S. Ilha das Caieiras
- CAPS Infantil
- Vigilância Sanitária
- Almoxarifado
- Farmácia Popular

Recursos Humanos

Recursos Humanos

Número total de servidores SEMUS: 3.263



Controle Social

Conselho Municipal de Saúde

Atividades	1º Trimestre
Reuniões Ordinárias	03
Reuniões Extraordinárias	01
Resoluções Publicadas	12

Regulação, Avaliação e Controle

PRODUÇÃO REDE SEMUS (Própria e Complementar)

Tipo de Procedimento	1º Trimestre
Ações de promoção e prevenção em saúde	50149
Procedimentos com finalidade diagnóstica	12.307
Procedimentos Clínicos	131.776
Procedimentos cirúrgicos	33.025
Patologia clínica	244.128
Exames Anatomo-citopatológico	6.553
Alta Complexidade (APAC – Saúde Mental)	1.637
TOTAL	479.605

Fonte: SIA/SUS

CONSULTAS ESPECIALIZADAS

Origem	1º Trimestre
PPI	10.716
Convênio	3.267
SEMUS	16.512
Total	30.495

Fonte: SEMUS/GRCA

Exames Especializados – Média Complexidade

Exames	PPI	Convênio	SEMUS	Total
Audiometria	65			65
Colonoscopia		39		39
Colposcopia			362	362
Ecocardiograma	0	174		174
Eletrocardiograma		120	32	152
Eletroencefalograma	52	145		197
Endoscopia Digestiva Alta		34		34
Mamografia	1884	1325		3209
Radiodiagnóstico Contrastado	97			97
Radiodiagnóstico Simples	6000	1180	11376	18556
Retossigmoidoscopia	0		40	40
Teste Ergométrico	124		111	235
Ultrassonografia Com E Sem Doppler	750	1773		2523
Videolaringoscopia	0	16		16
Total	8.972	4.806	11.921	25.699

Fonte: SEMUS/GRCA

Exames Alta Complexidade

Exames	PPI	Convênio	Total
	1º Trimestre	1º Trimestre	1º Trimestre
Cintilografia/Arteriografia	75	93	168
Densitometria Óssea	51	-	51
Ressonância Magnética	42	30	72
Tomografia Computadorizada	201	102	303
Total	369	225	594

Fonte: SEMUS/GRCA

Auditoria

Atividades Realizadas	1º Trimestre 2008
Nº Auditorias	02
Nº Pareceres	02
Total	04

Quadro de Metas

Indicador	Meta 2008	Resultado 1º Trimestre
Média mensal de visitas domiciliares por família realizadas pelo ACS	0,7	0,44
Cobertura da ESF	70%	68,15 %

Indicador	Meta 2008	Resultado 1º Trimestre
Proporção de nascidos vivos de mães c/ 7 ou mais consultas de pré-natal	73%	66,27% (1.118 n.v.)
Monitorar recém- nascidos de Vitória	90%	89%
Monitorar crianças < 1 ano em alta hospitalar	100%	80%

Indicador	Meta 2008	Resultado 1º Trimestre
Coeficiente de Mortalidade Infantil	<11,4/1.000 n.v.	7,90/1.000 n.v. (8 óbitos)
Mortalidade Materna	-	0
Incidência da Sífilis Congênita	8 casos	1 caso

Indicador	Meta 2008	Resultado 1º Trimestre
Investigação dos óbitos em < 1 ano	100%	100%
Vacinação em < 1 ano	BCG – 95% Hepatite B – 95% Tetravalente – 95% Poliomielite - 95% Tríplice viral – 95%	BCG – 205,6% Hepatite B – 98,9% Tetravalente– 93,4% Poliomielite – 94,7% Tríplice viral – 94,2%

Indicador	Meta 2008	Resultado 1º Trimestre
Nº total de receitas atendidas	-	185.693
Proporção de receitas totalmente atendidas de acordo c/ a REMUME	>80%	85,89%

Indicador	Meta 2008	Resultado 1º Trimestre
Visitas em imóveis p/ controle da Dengue	561.278	91.477
Visitas em pontos estratégicos p/ combate focal da Dengue	2.208	428

***Obrigado pela
atenção!!***